





PROFIL KESEHATAN TAHUN 2014



DINAS KESEHATAN KOTA BALIKPAPAN

Jl. Jenderal Sudirman No. 118



www.dkk.balikpapan.go.id email : dkk_bppn@yahoo.com



PROFIL KESEHATAN TAHUN 2014



BPJS Kesehatan
Badan Penyelenggara Jaminan Sosial



DINAS KESEHATAN KOTA BALIKPAPAN

Jl. Jendral Sudirman No. 118

www.dkk.balikpapan.go.id email : dkk_bppn@yahoo.com

KATA PENGANTAR

Puji syukur kehadiran Tuhan Yang Maha Esa, karena atas rahmat dan karunia-Nya jua Buku Profil Kesehatan Kota Balikpapan Tahun 2014 telah dapat diterbitkan. Profil Kesehatan merupakan sarana untuk melakukan monitoring dan evaluasi pencapaian pembangunan kesehatan di Kota Balikpapan dan menilai hasil kinerja penyelenggaraan Standar Pelayanan Minimal.

Profil Kesehatan Kota Balikpapan Tahun 2014 ini disusun dengan format baru berdasarkan Pedoman Penyusunan Profil Kesehatan dari Departemen Kesehatan RI Tahun 2010, namun terdapat beberapa revisi pada tabel lampiran sesuai hasil koordinasi antara Dinas Kesehatan Provinsi Kalimantan Timur dengan Dinas Kesehatan Kabupaten/Kota. Indikator dan data yang tercantum dalam Profil Kesehatan Kota Balikpapan Tahun 2014 merupakan indikator yang dimuat dalam Standar Pelayanan Minimal Bidang Kesehatan dan Indikator Kinerja Utama pada Rencana Kerja SKPD Dinas Kesehatan Kota Balikpapan Tahun 2014.

Data – data yang dipergunakan dalam proses penyusunan Profil Kesehatan Kota Balikpapan Tahun 2014 ini bersumber dari berbagai lintas sector baik sector kesehatan maupun lintas sector di luar kesehatan. Agar data yang diperoleh valid dan akurat, maka terhadap data yang ditampilkan dilakukan validasi dan verifikasi data baik di tingkat Kota Balikpapan (Puskesmas, Instalasi Farmasi Kota, Laboratorium Kesehatan Daerah, RS Pemerintah dan RS. Swasta, Instansi Pemerintah terkait data-data yang berkaitan dengan bidang kesehatan seperti Bappeda, BPKAD, Badan Lingkungan Hidup, Dinas Kependudukan dan Catatan Sipil, Dinas Tenaga Kerja dan Sosial, Dinas Pendidikan, BPMP2KB, BPBK, BPJS) dan tingkat Provinsi Kalimantan Timur.

Selanjutnya diharapkan partisipasi dari semua pihak terhadap kesempurnaan pelaporan profil kesehatan ini melalui saran dan kritik yang membangun demi keberhasilan pembangunan kesehatan dalam rangka meningkatkan derajat kesehatan masyarakat.

Saya mengucapkan penghargaan yang setinggi-tingginya kepada semua pihak yang telah berkontribusi dan bersinergi dalam penyusunan Profil Kesehatan Kota Balikpapan Tahun 2014 ini.

Semoga Tuhan Yang Maha Esa senantiasa memberikan petunjuk serta memberikan kekuatan kepada kita semua dalam melaksanakan amanah demi terwujudnya keberhasilan pembangunan di bidang kesehatan.

Balikpapan, 27 Agustus 2015
Kepala Dinas Kesehatan
Kota Balikpapan



Dr. Baerina JPP, MM
NIP. 19590420 198812 2 001

DAFTAR ISI

KATA PENGANTAR	i
DAFTAR ISI	iii
BAB I PENDAHULUAN	
A. LATAR BELAKANG	1
B. TUJUAN	1
1. Umum	1
2. Khusus	1
C. SISTEMATIKA PENULISAN	2
BAB II GAMBARAN UMUM	
A. KEADAAN GEOGRAFI DAN CUACA	3
B. KEADAAN PENDUDUK	4
1. Pertumbuhan	4
2. Persebaran Dan Pertumbuhan Penduduk	5
3. Sex Ratio Penduduk	6
C. KEADAAN SOSIAL EKONOMI	6
D. TINGKAT PENDUDUK	7
E. JUMLAH PENDUDUK MISKIN	7
F. SOSIAL BUDAYA	8
BAB III DERAJAT KESEHATAN	
A. ANGKA KEMATIAN	9
1. Angka Kematian Bayi (AKB)	9
2. Angka Kematian Anak Balita (AKABA)	10
3. Angka Kematian Ibu (AKI)	10
4. Angka Kematian Umum	12
5. Angka Kesakitan Umum	12
BAB IV UPAYA KESEHATAN	
A. PELAYANAN KESEHATAN DASAR	15
1. Kunjungan Puskesmas	15
B. PELAYANAN KESEHATAN RUJUKAN	16
C. PEMBERANTASAN PENYAKIT MENULAR	17
1. Penyakit Demam Berdarah Dengue (P2 DBD)	17
2. Penyakit Tuberkulosis Paru (P2 TB Paru)	19
3. Penyakit Kusta (P2 Kusta)	21
4. Penyakit Diare (P2 Diare)	21
5. Penyakit Infeksi Saluran Pernafasan Akut	22
6. Penyakit Kelamin Dan HIV/AIDS	23
D. KESEHATAN IBU DAN ANAK	24
1. Kunjungan Ibu Hamil	24
2. Deteksi Resiko Tinggi	25

3. Persalinan	26
4. Kunjungan Neonatus	26
5. Cakupan Penanganan Komplikasi Obstetri & Neonatus	27
E. KELUARGA BERENCANA	28
1. Angka KB	28
2. Kontrasepsi	28
F. PROGRAM PERBAIKAN GIZI MASYARAKAT	29
1. Status Gizi	29
2. Pemberian Vitamin A	30
3. Pemberian Tablet Fe 1 Dan Fe 3	31
4. Pemberian ASI Eksklusif	31
G. PROGRAM PROMOSI KESEHATAN	32
1. Pemberdayaan Masyarakat	32
a. Posyandu	32
b. Kader Posyandu	33
c. Kelurahan Siaga	34
d. Program Usaha Kesehatan Sekolah (UKS)	35
e. Perilaku Hidup Bersih Dan Sehat (PHBS)	36
H. PROGRAM P2L	37
1. Pelayanan Imunisasi	37
2. Kesehatan Lingkungan	38
a. Penyediaan Air Bersih	38
b. Kondisi Kesehatan Rumah	38
c. Jamban Keluarga (Jaga)	39
d. Tempat – Tempat Umum (TTU)	39
e. Tempat Pengolahan Makanan	39
I. PELAYANAN KEFARMASIAN DAN ALAT KESEHATAN	40
1. Kefarmasian	40
2. Obat Dan Alat Kesehatan	42
J. KESEHATAN DASAR DAN RUJUKAN	42
K. KESEHATAN KHUSUS	43
1. Kesehatan Kerja	43
2. Kesehatan Mata	44
3. Kesehatan Haji	44
4. Kesehatan Tradisional	45
5. Kesehatan Jiwa	45
BAB V SITUASI SUMBER DAYA KESEHATAN	
A. SARANA KESEHATAN	47
B. TENAGA KESEHATAN	48
C. PEMBIAYAAN KESEHATAN	49
1. Alokasi Anggaran Kesehatan	49
2. Realisasi Anggaran	49
3. Jaminan Pelayanan Kesehatan	50
A. Bantuan Biaya Pelayanan Bagi Keluarga Miskin	50

B. Jaminan Kesehatan Daerah (Jamkesda)	52
C. Jaminan Kesehatan Olah Raga	53
BAB VI KESIMPULAN DAN SARAN	
A. KESIMPULAN	55
B. REKOMENDASI	55
BAB VII PENUTUP	
LAMPIRAN	

BAB I

PENDAHULUAN

A. LATAR BELAKANG

Pengelolaan Manajemen kesehatan membutuhkan informasi data kesehatan yang dapat dipergunakan dalam pengambilan keputusan di bidang kesehatan. Keberhasilan pengelolaan manajemen kesehatan sangat ditentukan tersedianya data dan informasi, dukungan kemajuan ilmu pengetahuan dan teknologi. Dengan Pengelolaan manajemen kesehatan yang baik akan mendukung pengembangan kebijakan pembangunan kesehatan.

Dalam menginformasikan permasalahan kesehatan perlu tersedianya data kesehatan yang akurat dan valid untuk mendukung langkah-langkah analisis, perencanaan dan pengambilan kebijakan yang dapat menggambarkan kondisi kesehatan. Salah satu sarana penyedia data kesehatan adalah Profil Kesehatan.

Profil Kesehatan Kota Balikpapan memberikan data dan informasi gambaran situasi dan sarana pelaporan hasil pemantauan pencapaian dari penyelenggaraan pelayanan minimal, yang bersumber dari berbagai instansi baik dari Dinas Kesehatan Kota Balikpapan, maupun lintas sektor terkait seperti : Badan Pusat Statistik (BPS), Catatan Sipil dan Kependudukan, Badan Pemberdayaan Masyarakat, Pemberdayaan Perempuan dan Keluarga Berencana, Dinas Tenaga Kerja dan Sosial serta RS Pemerintah maupun RS swasta yang ada di kota Balikpapan, sarana pelayanan kesehatan lainnya di Kota Balikpapan.

B. TUJUAN

1. Umum

Adanya gambaran dan cakupan pelayanan program kesehatan Kota Balikpapan pada tahun 2014

2. Khusus

- a. Menggambarkan situasi derajat kesehatan Kota Balikpapan
- b. Menggambarkan pencapaian Program Bidang Pelayanan Kesehatan, Bidang Pemberantasan Penyakit dan Penyehatan Lingkungan, Program Bina Kesehatan Masyarakat serta Bidang Pengembangan Sumber Daya Kesehatan tahun 2014

C. SISTEMATIKA PENULISAN

Sistematika Penyusunan Profil Kesehatan kota Balikpapan :

Bab I Pendahuluan.

Menyajikan tentang tujuan penyusunan Profil Kesehatan.

Bab II Gambaran Umum

Menyajikan gambaran umum yang meliputi Keadaan Geografi, Keadaan Demografi, Keadaan Lingkungan dan Keadaan Perilaku Masyarakat di Kota Balikpapan

Bab III Situasi Derajat Kesehatan

Berisi uraian tentang indikator keberhasilan penyelenggaraan pelayanan kesehatan tahun 2014 yang mencakup tentang angka kematian, angka kesakitan, dan angka status gizi

Bab IV Situasi Upaya Kesehatan

Memberikan gambaran dari upaya Pelayanan Kesehatan Dasar, Pelayanan Kesehatan Rujukan, Pemberantasan Penyakit Menular, Pembinaan Kesehatan Lingkungan dan Sanitasi Dasar, Perbaikan Gizi Masyarakat dan Pelayanan Kefarmasian

Bab V Situasi Sumber Daya Kesehatan

Menguraikan tentang Keadaan Sarana Kesehatan, Tenaga Kesehatan, Pembiayaan Kesehatan dan Informasi Kesehatan

Bab VI Kesimpulan

Memuat hal-hal yang perlu disimak dan ditelaah lebih lanjut, berkaitan dengan keberhasilan-keberhasilan dan hal-hal yang masih dianggap kurang dalam rangka perbaikan penyelenggaraan pembangunan kesehatan di Kota Balikpapan ke depan.

BAB II GAMBARAN UMUM

A. KEADAAN GEOGRAFI DAN CUACA

Balikpapan merupakan salah satu kota di Kalimantan Timur (Kaltim), Balikpapan memiliki penduduk sekitar 706.414 jiwa (*Data Kondisi Akhir Tahun 2014 WNI dan WNA dari Dinas Kependudukan dan Catatan Sipil Kota Balikpapan*), yang merupakan % dari keseluruhan penduduk Kalimantan Timur. Logo Balikpapan kota yang sering disebut Kota Minyak dan Bumi Manuntung ini adalah beruang madu, maskot Balikpapan yang mulai di ambang kepunahan.

Dengan semakin tumbuhnya perekonomian terutama sejak diberlakukannya otonomi daerah, kota Balikpapan ini terus menerus dibanjiri oleh pendatang dari berbagai daerah, sehingga Kota Balikpapan termasuk kota yang memiliki persoalan yang termasuk kompleks dalam bidang pelayanan kesehatan

Balikpapan merupakan kota perdagangan, jasa dan industri karena letak geografisnya sangat strategis dari aspek lalu lintas perekonomian dan perhubungan bagi daerah-daerah di Kalimantan Timur khususnya Kabupaten Penajam Paser Utara, Paser, Kutai Kertanegara dan Samarinda.

Balikpapan merupakan kota tujuan urbanisasi baik dari Kalimantan Timur maupun dari wilayah Indonesia. Hal ini terjadi karena Balikpapan merupakan pintu gerbang baik lintas Kalimantan Timur dengan keberadaan berbagai fasilitas perhubungan laut, darat maupun udara.

Kota Balikpapan secara astronomis terletak diantara 1° LS - $1,5^{\circ}$ LS dan $116,5^{\circ}$ BT - 117° BT termasuk dalam wilayah administrasi Propinsi Kalimantan Timur dengan luas wilayah $503,30$ Km².

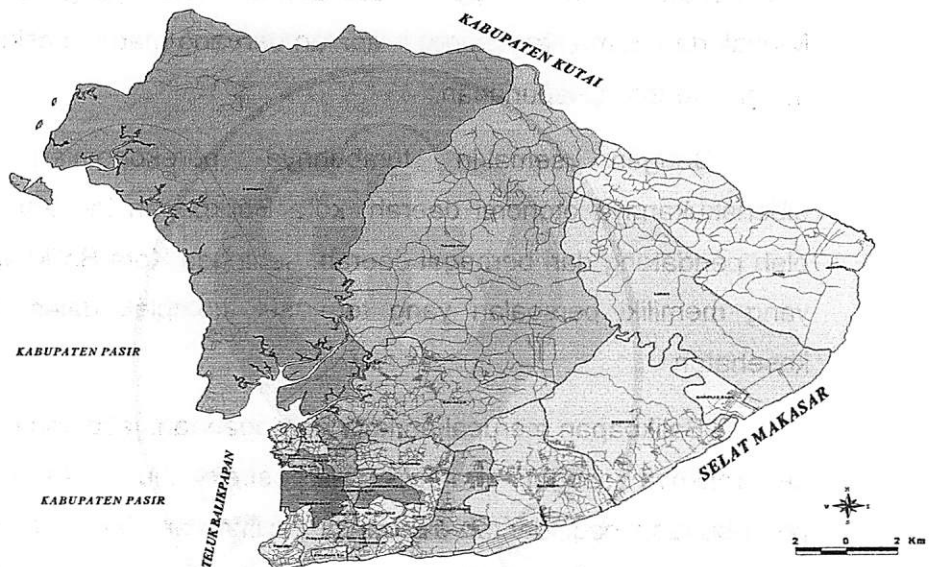
Dengan diberlakukannya Peraturan Daerah Balikpapan Nomor 8 Tahun 2012, maka Kota Balikpapan dari 5 Kecamatan dan 27 Kelurahan menjadi 6 Kecamatan dengan 34 Kelurahan.

Topografi wilayah Kota Balikpapan mempunyai karakteristik wilayah $\pm 85\%$ terdiri dari daerah berbukit-bukit dan $\pm 15\%$ lainnya merupakan daerah datar yang sempit dan terletak diantara daerah - daerah perbukitan dan sepanjang pantai.

Kelerengan topografi antara 0% - 40% dengan luas daerah perkotaan padat (*Build up Area*) yang berupa daerah datar hingga berbukit ±102,7 Km² atau 20,41% dari wilayah Kota Balikpapan.

Berdasarkan konfirmasi Stasiun BMG (Badan Metrologi dan Geofisika) keadaan cuaca Kota Balikpapan Tahun 2012, suhu tertinggi 28,2 °C dan suhu terendah 26,3 °C. Kelembaban udara rata-rata 85 % dengan Curah hujan rata-rata di Kota Balikpapan yaitu 2.998 mm.

Peta Kota Balikpapan



B. KEADAAN PENDUDUK

1. Pertumbuhan

Jumlah penduduk di Balikpapan tahun 2014 berdasarkan data akhir tahun 2014 dari Dinas Kependudukan dan Catatan Sipil Kota Balikpapan, adalah 704.371 jiwa (WNI), dengan tingkat pertumbuhan penduduk tahun 2014 sebesar 5,10 %. Data perkembangan penduduk Kota Balikpapan tahun 2012-2014 adalah sebagai berikut :

Tabel 1
Pertumbuhan Penduduk Kota Balikpapan
Tahun 2012-2014

Tahun	Jumlah (Kantor Disdukcapil)	% Pertumbuhan
2012	635.199	-0,6
2013	669.685	5,29
2014	704.371	5,10

Sumber : Dinas Kependudukan dan Catatan Sipil Kota Balikpapan (Data Penduduk Akhir Tahun 2014)

Jumlah penduduk Kota Balikpapan akhir tahun 2014 per 31 Desember 2014 mengalami penurunan pertumbuhan penduduk dibandingkan persentase pertumbuhan penduduk pada tahun 2013.

Pertumbuhan penduduk kota Balikpapan yang tinggi dikarenakan tingginya penduduk arus pendatang ke Kota Balikpapan. Sebagai perbandingan pada tahun 2013 jumlah pendatang di kota Balikpapan mencapai jiwa dan meningkat menjadi 34.450 jiwa dan apabila dibandingkan dengan jumlah kelahiran yang ada di kota Balikpapan, maka pertumbuhan pendatang dua kali lipat dari pertumbuhan kelahiran.

Hal ini tidak terlepas perekonomian kota ini bertumpu pada sektor industri yang didominasi oleh industri minyak dan gas, perdagangan dan jasa, sehingga memicu penduduk pendatang untuk mencari penghidupan yang lebih baik.

2. Persebaran dan Kepadatan Penduduk

Kota Balikpapan memiliki luas wilayah 503,30 km², dengan kepadatan penduduk 2014 (WNI dan WNA) adalah 1.403,56 jiwa/km². Adapun tingkat persebaran dan kepadatan penduduk menurut kecamatan pada tahun 2014 adalah sebagai berikut :

Tabel 2
Jumlah Penduduk dan Penyebaran penduduk Kota Balikpapan Menurut Kecamatan Tahun 2014

Kecamatan	Jumlah	Luas wilayah (km ²)	Persebaran (%)	Kepadatan Penduduk/ Km 2
Balikpapan Barat	104.305	179,6	15,00	580,76
Balikpapan Utara	154.908	132,0	21,93	1173,55
Balikpapan Timur	81.580	137,1	11,55	595,40
Balikpapan Tengah	119.801	11,0	16,96	10891,00
Balikpapan Selatan	145.915	37,7	20,66	3870,42
Balikpapan Kota	99.905	10,0	14,14	9990,50

Sumber : Dinas Kependudukan dan Catatan Sipil (Akhir Tahun 2014)

Persentase jumlah penduduk Kota Balikpapan tertinggi di Kecamatan Balikpapan Utara yaitu 34,75% sedangkan terendah di Kecamatan Balikpapan Timur 11,29 %, Sedangkan kepadatan penduduk tertinggi di Kecamatan Balikpapan Tengah (10.891 jiwa/Km²) dan terendah di Kecamatan Balikpapan Barat (580,76 jiwa/Km²). Hal ini terkait dengan luas wilayah di Balikpapan Tengah yang hanya seluas 11,0 Km² dengan jumlah penduduk menduduki nomor 3 setelah Balikpapan

Utara dan Balikpapan Selatan serta kondisi geografis Balikpapan Tengah yang berada di pusat kota yang berdekatan pusat bisnis dan pemerintahan kota Balikpapan, sehingga menjadikan wilayah ini paling banyak penduduk kota Balikpapan bertempat tinggal.

3. Sex Ratio Penduduk

Perkembangan penduduk menurut jenis kelamin dapat dilihat dari perkembangan ratio jenis kelamin, yaitu perbandingan penduduk laki-laki dengan penduduk perempuan.

Untuk sex ratio penduduk Kota Balikpapan tahun 2014 adalah 108,72. Rasio jenis kelamin Kota Balikpapan menurut kecamatan adalah sebagai berikut:

Tabel 3
Jenis Kelamin dan Sex Ratio di Kota Balikpapan
Tahun 2014

Kecamatan	Jenis kelamin		Sex Ratio
	Laki laki	Perempuan	
Balikpapan Timur	43.043	38.537	111,69
Balikpapan Selatan	76.194	69.721	109,28
Balikpapan Utara	80.472	74.436	108,11
Balikpapan Barat	54.321	49.984	108,68
Balipapan Tengah	61.931	57.870	107,02
Balikpapan Kota	52.005	47.900	108,57
Balikpapan	367.966	338.448	108,72

Sumber : Dinas Kependudukan dan Catatan Sipil (WNI dan WNA)

Sex ratio penduduk kota Balikpapan tertinggi di kecamatan Balikpapan Timur (111,69), sedangkan sex ratio di kecamatan lain hampir sama atau tidak signifikan berbeda.

C. KEADAAN SOSIAL EKONOMI

Kondisi perekonomian Kota Balikpapan relatif cukup baik dan menunjukkan perkembangan yang cukup memuaskan. Dengan pertumbuhan ekonomi daerah (dengan migas) itu tahun 2014 mencapai 3,68 persen, lebih tinggi dari tahun 2013 besarnya 5,20 persen dan pertumbuhan ekonomi daerah (tanpa migas) itu tahun 2014 mencapai 6,33 persen, lebih tinggi dari tahun 2013 besarnya 7,06 persen.

D. TINGKAT PENDIDIKAN

Peningkatan sumber daya manusia tidak terlepas dari standar minimal pendidikan. Di Kota Balikpapan pada tahun 2014 prosentase terbesar dari penduduk yang tamat pendidikan adalah pendidikan SLTA sebesar 46,22%. Sedangkan yang terendah adalah Perguruan Tinggi (PT S3) 0,01%. Data tingkat pendidikan Kota Balikpapan tahun 2014 adalah sebagai berikut.

Tabel 4
Jumlah Penduduk Menurut Pendidikan
Tahun 2014

No	Jenis Pendidikan	Laki-laki		Perempuan		Total	
		∑	%	∑	%	∑	%
1	Tdk/Belum Sekolah	2.194	1.22	2.025	5.77	4.219	1.96
2	Belum Tamat SD/Sederajat	212	0.12	98	0.28	310	0.14
3	Tamat SD	32.647	18.15	11.565	32.96	44.212	20.56
4	SLTP	30.443	16.92	5.746	16.38	36.189	16.83
5	SLTA	87.662	48.73	11.704	33.36	99.366	46.22
6	Diploma I /II	167	0.09	53	0.15	220	0.10
7	Akademi/Diploma III	7.338	4.08	1.469	4.19	8.807	4.10
8	Diploma IV/S1	18.134	10.08	2.327	6.63	20.461	9.52
9	S2	1.100	0.61	98	0.28	1.198	0.56
10	S3	11	0.1	2	0.01	13	0.01
		179.908	100	35.087	100	214.995	100

Sumber :Dinas Kependudukan dan Catatan Sipil Kota Balikpapan

E. JUMLAH PENDUDUK MISKIN

Jumlah Penduduk Miskin Kota Balikpapan berdasarkan Laporan Kependudukan dan Catatan Sipil Tahun 2012 - 2013, berjumlah 17.360 jiwa, atau 2,74% dari seluruh penduduk kota, sedangkan data penduduk miskin yang bersumber dari data BPS yang menjadi dasar penetapan kuota Jamkesmas berjumlah 93.475 jiwa atau 14,0% dari seluruh penduduk kota Balikpapan. Adapun distribusi penduduk miskin menurut kecamatan tahun 2014 adalah sebagai berikut :

Tabel 5
Data Jamkesmas di Kota Balikpapan
Tahun 2014

No	Kecamatan	Data Jamkesmas	
		Jumlah	%
1	Balikpapan Timur	11.297	12,09
2	Balikpapan Selatan	24.288	25,98
3	Balikpapan Tengah	11.225	12,01
4	Balikpapan Utara	21.991	23,53
5	Balikpapan Barat	24.674	26,40
	JUMLAH	93.475	100,00

Sumber : UPTD Jamkesda Kota Balikpapan

Proporsi terbesar penduduk miskin berada di Kecamatan Balikpapan Barat, (26,40%), sedangkan terkecil berada di Kecamatan Balikpapan Tengah (12.01%).

F. SOSIAL BUDAYA

Pertumbuhan kota ini dimulai sejak ditemukan minyak oleh Pemerintah Hindia Belanda pada tahun 1887 dan berkembang dengan kegiatan perminyakan yang dilaksanakan Shell dan Caltex sekitar tahun 1950-an.

Pada tahun 1969 – 1970 terjadi eksploitasi sumber daya alam dari sektor perkebunan serta kegiatan eksplorasi minyak untuk menemukan sumur-sumur baru yang dilakukan Union Oil, Huffco dan Total Indonesia.

Pada tahun 1982 dilakukan proyek perluasan kilang minyak Balikpapan oleh perusahaan Bechtel Corporation serta pengembangan Bandara Sepinggan menjadi Bandara Internasional dan Embarkasi yang menyerap banyak tenaga kerja. Hal tersebut mengundang urbanisasi dan migrasi dari berbagai daerah ke Kota Balikpapan, sehingga menyebabkan beragamnya suku di Kota Balikpapan dan hampir seluruh suku yang ada di Indonesia serta warga negara asing karena keberadaan perusahaan asing di Balikpapan.

Penduduk Kota Balikpapan sebagian besar terdiri dari berbagai etnis dari suku Bugis, Jawa, Banjar, Kutai, Buton dan lain-lain. Dengan beragamnya suku tersebut banyak berdiri paguyuban kedaerahan yang keberadaannya justru memberikan kontribusi positif bagi pembangunan daerah.

BAB III

DERAJAT KESEHATAN

Undang-Undang RI Nomor 36 tahun 2009 tentang Kesehatan, dimana yang dimaksud dengan kesehatan adalah keadaan sehat, baik secara fisik, mental, spritual maupun sosial yang memungkinkan setiap orang untuk hidup produktif secara sosial dan ekonomis.

Derajat kesehatan yang optimal akan dilihat dari unsur kualitas hidup serta unsur-unsur mortalitas dan yang mempengaruhinya seperti morbiditas dan status gizi. Kualitas hidup yang digunakan sebagai indikator adalah angka kelahiran hidup, sedangkan untuk mortalitas adalah angka kematian bayi per 1.000 kelahiran hidup, angka kematian balita per 1.000 kelahiran hidup dan angka kematian ibu per 100.000 kelahiran.

Angka kematian bayi dan ibu juga merupakan indicator dari tujuan 4 dan 5 Millenium Development Goal's tahun 2015.

A. ANGKA KEMATIAN

1. Angka Kematian Bayi (AKB)

Jumlah kematian bayi pada tahun 2014 kota Balikpapan adalah 123 kasus dan data kematian bayi dari tahun 2012 – 2014 sebagai berikut :

Tabel 6
Angka Kematian Bayi Kota Balikpapan
Tahun 2012-2014

Tahun	Jumlah Bayi	Kematian	
		Jumlah	Per seribu(o/oo)
2012	11.484	68	5 / 1000 KH
2013	11.324	128	11 / 1000 KH
2014	11.335	123	11 / 1000 KH

Sumber : Bidang Binkesmas DKK Balikpapan

Data diatas menunjukkan Angka Kematian Bayi per 1.000 kelahiran hidup mengalami penurunan dibandingkan tahun 2013 sebanyak 11/1000 KH dan tahun 2014 sebanyak 11/1000 KH. Penurunan ini kemungkinan disebabkan karena system pencatatan dan pelaporan kematian semakin baik, baik pelaporan dari masyarakat maupun dari rumah sakit sejak diberlakukannya Sistem Pencatatan dan pelaporan kematian melalui Form Keterangan Penyebab Kematian (FKPK) dan Sample Registration System (SRS) dari Balitbang Kemenkes RI. Di samping itu kegiatan

promotif dan preventif yang semakin giat dilaksanakan dan melibatkan elemen masyarakat yang semakin peduli terhadap kesehatan bayi.

Selain itu Dinas Kesehatan Kota Balikpapan juga melakukan inovasi system pelaporan yaitu menetapkan petugas pelaporan kasus Kesehatan Ibu Anak di tiap Rumah Sakit, membuat saluran penerimaan laporan langsung dari masyarakat melalui HOTLINE 0542 - 5610000. Dan meningkatkan pelaksanaan dan koordinasi dengan Tim Audit Maternal Perinatal (AMP).

Oleh karenanya diharapkan pencatatan dan pelaporan kematian khususnya kematian bayi semakin akurat dan valid di setiap Puskesmas se-kota Balikpapan dengan diterapkannya peningkatan Sistem Registrasi Kematian Kota.

2. Angka Kematian Anak Balita (AKABA)

Kematian Anak Balita di Kota Balikpapan tahun 2014 sebanyak 9 Anak Balita dengan penyebab kematian terbesar adalah ISPA. Adapun distribusi data kematian Anak Balita di kota Balikpapan pada tahun 2012 – 2014 dapat dilihat pada tabel berikut :

Tabel 7
Angka Kematian Anak Balita Kota Balikpapan
Tahun 2012 – 2014

Tahun	Jumlah Sasaran Anak Balita	Kematian	
		Jumlah	Per seribu(o/ooo)
2012	65.578	3	0,05
2013	67.087	6	1
2014	67.295	9	0

Sumber : Bidang Binkesmas DKK Balikpapan

Tabel diatas menjelaskan angka kematian anak balita pada tahun 2012 sampai dengan tahun 2014 mengalami kenaikan. Hal ini disebabkan karena jumlah sasaran Anak Balita setiap tahunnya juga mengalami peningkatan.

3. Angka Kematian Ibu (AKI)

Angka kematian ibu (AKI) atau Maternal Mortality Rate (MMR) sangat erat hubungannya dengan tingkat kesadaran perilaku hidup sehat, status gizi, kesehatan ibu, akses ke sarana persalinan, pembiayaan persalinan serta mutu pelayanan kesehatan ibu terutama pada saat ibu hamil, bersalin dan masa nifas. Target AKI dalam RPJMN 2019 adalah 306/100.000 KH dan target penurunan AKI dalam Millenium Development Goal's tahun 2015 adalah 102/100.000 KH.

Adapun distribusi kematian ibu tahun 2012-2014 adalah sebagai berikut:

Tabel 8
Distribusi Angka Kematian Ibu Kota Balikpapan
Tahun 2012-2014

Tahun	Jumlah Sasaran Bumil	Jumlah Kematian	
		Jumlah	Per 100 ribu (o/oo.ooo)
2012	12.961	9	69 / 100.000 KH
2013	12.632	10	79 / 100.000 KH
2014	12.467	14	124 / 100.000 KH

Sumber : Bidang Binkesmas DKK Balikpapan

Angka kematian Ibu di Kota Balikpapan tahun 2014 mengalami kenaikan dengan jumlah kasus 14 atau (124 per 100.000 KH) dengan perhitungan jumlah kelahiran hidup di Kota Balikpapan 11.312 sehingga didapatkan $14 / 11.312 \times 100.000 = 124$ dengan pengertian bahwa dari 100.000 Kelahiran Hidup di Kota Balikpapan terdapat 124 kasus kematian ibu. Target penurunan AKI secara Nasional yaitu 112/100.000 KH. Dengan demikian jika AKI Kota Balikpapan 124/100.000 KH diatas target nasional. Hal ini perlu mendapatkan perhatian yang serius dengan tetap harus dilakukan upaya-upaya dan terobosan yang mempunyai daya ungkit untuk menurunkan AKI sebab secara riil tidak menurun dalam 3 tahun terakhir.

Peningkatan data AKI ini juga dapat disebabkan oleh system pencatatan dan pelaporan kematian Ibu yang semakin baik sebagaimana telah kami sampaikan pada penjelasan peningkatan Angka Kematian Bayi sebelumnya.

Upaya-upaya yang dilakukan untuk menurunkan AKI di Kota Balikpapan tahun 2014 adalah membuat regulasi Naskah Akademik dan Draft Raperda, penguatan penggunaan BUKU KIA, menjalankan kegiatan Audit Maternal Perinatal, meningkatkan koordinasi Program Maternal Provinsi Kalimantan Timur, Pembentukan Tim Maternal-Perinatal kota, penguatan SDM Puskesmas PONED, meningkatkan program kemitraan dengan Organisasi Profesi, Akademisi Kebidanan, PKK, swasta dan Lintas Sektor terkait, membuka HOTLINE 05425610000 dan juga melakukan akselerasi kegiatan promosi preventif kesehatan melalui program bantuan biaya Operasional Kesehatan (BOK) dari Kemenkes RI.

4. Angka Kematian Umum

Tabel 9
Angka Kematian Umum Kota Balikpapan
Tahun 2012-2014

No	Tahun	Sumber Pelaporan				JML	
		Puskesmas		RS		JML	%
		JML	%	JML	%		
1	2012	1.164	73,58	418	26,42	1.582	100
2	2013	1.001	81,85	222	18,15	1.223	100
3	2014	992	77,08	295	22,92	1.287	100

Jumlah kematian di Kota Balikpapan yang tercatat pada tahun 2014 mencapai 1.287 kasus kematian lebih tinggi dibandingkan pada tahun 2013 sebanyak 1.223 kasus kematian. Data-data tersebut sesuai dengan hasil pencatatan dan pelaporan melalui form FKPK dari RS dan Puskesmas di Kota Balikpapan Tahun 2014 dimana sumber pelaporan dari Puskesmas dengan prosentase 77,08% dan RS dengan prosentase 22,92%. Ke depan kegiatan ini terus berlanjut dikarenakan sangat penting sebagai bagian dari penentuan intervensi terhadap kegiatan-kegiatan yang akan dilakukan di bidang kesehatan.

5. Angka Kesakitan Umum

Rekapitulasi data tahun 2014 tentang data penyakit (LB1) di 27 puskesmas Balikpapan berdasarkan kasus baru terhimpun data 10 besar penyakit, dengan urutan sebagai berikut :

Tabel 10
Data 10 Besar Penyakit di Puskesmas Tahun 2014

No	Kode	Jenis Penyakit	Jml	%
1	J00	Nasopharingitis Akuta (common cold) ISPA	97.782	17,51
2	I10	Hipertensi Primer	49.873	8,93
3	K04	Penyakit Pulpa & Jaringan Periapikal	23.634	4,23
4	K30	Dyspepsia	19.488	3,49
5	E11	Non Insulin Dependen DM Tipe II	18.267	3,27
6	J02	Pharingitis	16.625	2,98
7	A09	Diare dan Gastroenteritis Non Spesifik	15.375	2,75
8	R50.9	Demam	12.464	2,23
9	J06	Infeksi akut lain pd sal pernafasan atas	11.606	2,08
10	M79.1	Myalgia	10.111	1,81

Sumber : LB.1. Sub.Bag Perencanaan

Sistem Manajemen Informasi Puskesmas dilaksanakan di Puskesmas dengan pengkodean diagnose penyakit berdasarkan ICD 10. Dengan diberlakukannya pengkodean ICD 10, penyakit terdiagnosa lebih terinci dan jumlah kasus penyakit terdistribusi sesuai indikasi medisnya. Pendataan semakin cepat dan tepat dari segi waktu diterima oleh Dinas Kesehatan Kota Balikpapan, karena secara bertahap diberlakukan pengiriman data secara online terpadu dengan para petugas di loket pelayanan dan bagian rekam medis. Ke depan dengan telah berlangsungnya pelayanan kepada pasien dengan Sistem Jaminan Kesehatan Nasional, maka akan di buat terobosan untuk melakukan bridging entry data dengan sistem informasi puskesmas, agar entry data hanya dilakukan 1 (satu) kali namun dapat mengakomodir seluruh item data yang diperlukan. Hal ini dilatarbelakangi oleh masukan dari para petugas di lini depan pelayanan agar pasien menjadi lebih cepat diberikan pelayanan tanpa harus berlama-lama menunggu di loket registrasi.

Distribusi sepuluh penyakit terbanyak di puskesmas pada tahun 2014 dari 469 jenis diagnosa penyakit terbanyak penyakit nasopharingitis akuta (Common Cold) /Infeksi Saluran Pernapasan bagian Atas (ISPA) (17,51%), hipertensi primer (8,93%) dan penyakit pulpa & jaringan periapikal (4,23%).

Pola penyakit ini menggambarkan adanya transisi epidemiologi penyakit, dimana penyakit degeneratif (tidak menular) menunjukkan peningkatan kasus setiap tahunnya dibandingkan dengan tahun 2013, sedangkan penyakit menular juga mengalami peningkatan jumlah kasus. Dan ini berkaitan dengan pola gaya hidup masyarakat yang berisiko terhadap penyakit penyakit degeneratif (tidak menular).

BAB IV

UPAYA KESEHATAN

A. PELAYANAN KESEHATAN DASAR

Sarana Pelayanan Kesehatan di Kota Balikpapan secara umum dikatakan sudah cukup merata, seperti Rumah Sakit dan Puskesmas. Adapun penduduk yang memanfaatkan pelayanan kesehatan adalah sebagai berikut :

1. Kunjungan Puskesmas

Jumlah Puskesmas yang ada di kota Balikpapan sebanyak 27 Puskesmas dan 14 Puskemas Pembantu. Jumlah kunjungan penduduk yang memanfaatkan Puskesmas dari tahun 2012 sampai dengan tahun 2014 mengalami peningkatan sebesar 89,47% dari jumlah penduduk kota Balikpapan.

Tabel.11
Distribusi Kunjungan Pasien ke Puskesmas
Tahun 2014

No	Puskesmas	JUMLAH PASIEN			
		L	P	L+P	%
1	Kec.Balikpapan Timur	39.693	53.553	93.246	14,80
2	Kec.Balikpapan Selatan	54.901	68.346	123.247	19,56
3	Kec.Balikpapan Tengah	36.478	50.597	87.075	13,82
4	Kec.Balikpapan Utara	39.622	61.637	101.259	16,07
5	Kec.Balikpapan Barat	48.289	57.843	97.117	15,41
6	Kec.Balikpapan Kota	43.871	71.384	119.673	18,99
	Kota Balikpapan	262.854	367.241	630.095	99,51

Sumber : Sub.Bag.Perencanaan

Proporsi kunjungan pasien yang datang ke puskesmas pada tahun 2014 per kecamatan, terbanyak terdapat di Kecamatan Balikpapan Selatan (19,56 %), dan terkecil di Kecamatan Balikpapan Tengah (13,82%).

Distribusi pemanfaatan pelayanan di puskesmas dari tahun 2012-2014 adalah sebagai berikut :

Tabel 12
Penduduk Memanfaatkan Pelayanan Puskesmas
Tahun 2012-2014

Tahun	Jumlah Penduduk	Kunjungan Pasien	
		Jumlah	%
2012	604.390	540.749	89,47
2013	669.685	537.317	80,23
2014	633.222	608.684	96,12

Sumber : Sub.Bag Perencanaan (Data Penduduk Awal 2014 BPS)

Tabel diatas menggambarkan bahwa persentase penduduk yang memanfaatkan puskesmas pada tahun 2014 mencapai 96,12 % mengalami kenaikan dibandingkan tahun 2013 seiring dengan telah diberlakukannya Jaminan Kesehatan Nasional per 1 Januari 2014. Masyarakat secara sadar dan mandiri bertahap mendaftarkan diri menjadi peserta BPJS, di samping itu Puskesmas sebagai FKTP wajib memberikan pelayanan kepada pasien dan untuk kasus-kasus yang harus ditangani di FKTP memberikan kontribusi screening untuk kasus-kasus yang perlu diberikan rujukan kepada RS rujukan secara berjenjang sesuai aturan yang berlaku.

B. PELAYANAN KESEHATAN RUJUKAN

Jumlah rumah sakit baik milik pemerintah dan swasta di Kota Balikpapan sebanyak 8 rumah sakit umum dan 3 rumah sakit khusus,dengan rincian:

I. 8 Rumah Sakit Umum (Milik Pemerintah maupun Swasta)

1. RSUD Kanujoso Djatiwibowo (Kepemilikan Provinsi)
2. RS Siloam
3. RS Restu Ibu
4. RS Bhayangkara
5. RST R.Hardjanto
6. RS Pertamina

7. RS AURI
 8. RS Balikpapan Baru
- II. 3 Rumah Sakit Khusus (Milik Pemerintah maupun Swasta)
1. RS Bersalin Permata Hati
 2. RS Bersalin Sayang Ibu (Milik Pemkot Balikpapan)
 3. RS Bersalin Kasih Bunda

Adapun pemanfaatan pelayanan rumah sakit dari tahun 2014 adalah sebagai berikut:

Tabel 13
Pemanfaatan Pelayanan Rumah Sakit
Tahun 2012-2014

Tahun	Jumlah Penduduk	Jumlah Kunjungan			%
		R.Jalan	R.Inap	Total	
2012	604.390	645.358	68.145	713.503	118,05
2013	669.685	725.376	70.819	796.195	119.73
2014	633.222	706.638	81.368	788.006	124,44

Sumber : Sub.Bag Perencanaan

Tabel diatas menggambarkan bahwa persentase penduduk yang memanfaatkan rumah sakit pada tahun 2014 mencapai 124,44% mengalami kenaikan dibandingkan tahun 2013 seiring dengan telah diberlakukannya Jaminan Kesehatan Nasional per 1 Januari 2014. Masyarakat secara sadar dan mandiri bertahap mendaftarkan diri menjadi peserta BPJS, sehingga animo takut berobat ke RS karena biaya yang tinggi bisa teratasi dengan menjadi peserta BPJS dengan alur pelayanan kesehatan sesuai aturan yang berlaku.

C. PEMBERANTASAN PENYAKIT MENULAR

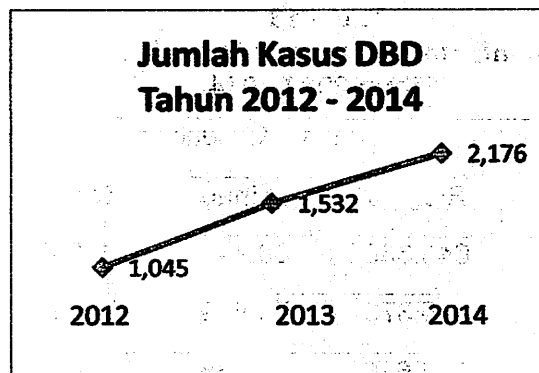
1. Penyakit Demam Berdarah Dengue (P2 DBD)

Penyakit Demam berdarah dengue disebabkan oleh virus dengue yang ditularkan oleh vektor utama nyamuk *Aedes aegypti*. Penanganan DBD di perlukan dukungan dan komitmen yang berkesinambungan dari masyarakat, lintas sektor dan stake holder. Kegiatan Penggulungan penyakit Demam

Berdarah (DBD) lebih ditekankan pada kegiatan Pemberantasan Sarang Nyamuk (PSN) DBD dengan 3 M plus (menguras, menutup dan mengubur) tempat penampungan Air untuk keperluan sehari-hari dan penampungan air bukan untuk keperluan sehari-hari serta tempat penampungan alamiah yang dapat menyebabkan berkembang biaknya nyamuk *Aedes aegypti plus penaburan larvasida (larvasidasi) dan ikanisasi*.

Penyakit Demam Berdarah Dengue di Kota Balikpapan pada tahun 2014 mengalami peningkatan jumlah kasus yang cukup signifikan hal ini diperlukan kerja keras dan kepedulian semua pihak baik semua SKPD dan elemen masyarakat untuk mencegah dan mengendalikan Penyakit Demam Berdarah Dengue.

Insiden Rate penyakit DBD ini dapat di lihat dari tabel- tabel berikut ini.



Tabel 14
Insiden Rate Penyakit DBD Tahun 2012-2014

Tahun	Kasus	IR Per 100.000
2012	1.045	175,61
2013	1.532	253,43
2014	2.176	343,64

Sumber : Bidang P2PL DKK Balikpapan

Insiden Rate kasus DBD kota Balikpapan pada tahun 2014 mengalami peningkatan (343,64 per 100.000) dibandingkan pada tahun 2013 (253,43 per 100.000)

Namun dibandingkan standart nasional Insiden Ratenya (55/100.000 penduduk) kasus DBD di Kota Balikpapan masih lebih tinggi. Dan *Case Fatality Rate (CFR)* Penyakit DBD di Kota Balikpapan tahun 2014 mengalami peningkatan dibandingkan pada tahun 2013, walaupun telah dilakukan berbagai upaya untuk

menekan jumlah angka kesakitan dan angka kematian akibat DBD namun belum membuahkan hasil, hal ini diperlukan diperlukan kewaspadaan dan kerjasama seluruh sektor terkait dan elemen masyarakat agar terus menerus melakukan Gerakan Serentak Pemberantasan Sarang Nyamuk (PSN) DBD untuk memutus mata rantai penularan penyakit DBD.

Adapun distribusi CFR DBD di kota Balikpapan adalah sebagai berikut :

Tabel 15
CFR DBD Tahun 2012-2014

Tahun	Jumlah		CFR %
	Kasus	Kematian	
2012	1.045	3	0,29
2013	1.532	8	0,52
2014	2.176	14	0,64

Sumber : Bidang P2PL DKK Balikpapan

Pada tahun 2014, jumlah kematian sebanyak 14 orang dengan angka kematian (CFR) 0,64%. Apabila dibandingkan dengan standart nasional dimana Case Fatality Rate (CFR) 1%, maka CFR kota Balikpapan masih lebih kecil.

2. Penyakit Tuberkulosis Paru (P2 TB Paru)

Penyakit TB paru di Kota Balikpapan masih menjadi masalah kesehatan karena :

- Penemuan penderita TB dengan BTA (+) masih rendah
- Prosentase penularan tertinggi pada kelompok produktif
- Menyerang pada semua kelompok umur
- Under Reporting
- Ditemukan kasus TB MDR
- Adanya kasus TB-HIV

Pencapaian program penanggulangan TB Paru di Balikpapan tahun 2014 menunjukkan peningkatan walaupun pencapaiannya belum sesuai harapan dan masih memerlukan upaya bersama semua pihak yang terkait untuk meningkatkan cakupan penemuan kasus.

Adapun gambaran hasil program penanggulangan Tb paru pada tabel dibawah ini :

Tabel 16
Pencapaian Penanggulangan Penyakit TB Paru
Tahun 2012 – 2014

NO	INDIKATOR	TAHUN		
		2012	2013	2014
1	Target suspek penderita	1.100	1.251	1.326
2	Jumlah suspek yang didapat	4.977	4.433	5.154
3	Angka konversi (%) kohort	87,56	94,51	89,9
4	Angka kesembuhan (%) kohort	87,13	87,82	88,3
5	Cross Check	0,85	5	0
6	Angka deteksi kasus	35,82	28,70	32,73

Sumber : Bidang P2PL DKK Balikpapan

Jumlah puskesmas dengan program DOTS pada tahun 2014 sebesar 100% (27 puskesmas) dan sedangkan pelaksanaan pengendalian Program TB di Rumah Sakit yang sesuai dengan strategi DOTS sebanyak 33,33 %(3 Rumah Sakit).

Angka konversi pada tahun 2014 mencapai 89,9% telah terjadi penurunan bila dibandingkan th 2013 namun pencapaian masih di atas target nasional (80 %). Demikian juga dengan capaian Angka kesembuhan telah mencapai 88,3% pada Tahun 2014 dan sudah mencapai target nasional (85 %).

Fokus utama strategi DOTS adalah penemuan dan penyembuhan pasien, dimana prioritas diberikan kepada pasien TB menular untuk memutuskan mata rantai penularan TB dan dengan demikian menurunkan insidens TB di masyarakat, disamping dapat mencegah terjadinya penularan, juga dapat mencegah terjadinya kasus MDR-TB (Multi Drugs Resistent). Dengan rendahnya fasilitas layanan kesehatan seperti Rumah Sakit dan Dokter Praktek Swasta yang tidak sesuai standart (Strategi DOTS) dalam pengobatan dan tatalaksana pasien TB ,maka kemungkinan terjadinya under reporting dan meningkatkan temuan kasus TB dengan MDR.

Dalam rangka penemuan kasus TB dapat juga melalui pemeriksaan kontak serumah pada pasien TB anak, untuk mencari sumber penularan yang kemungkinan besar menderita TB Positif, meningkatkan kerja sama dengan LSM peduli TB (PPTI) untuk mencari suspek TB (Aktif Case Finding) serta melakukan screening TB pada penghuni Lapas dan Rutan.

3. Penyakit Kusta (P2 Kusta)

Pencapaian penanggulangan penyakit kusta di Kota Balikpapan mengalami fluktuasi, hal ini disebabkan oleh karena Kota Balikpapan sebagai kota terbuka, sehingga kemungkinan adanya pendatang yang masuk ke Balikpapan dari daerah endemis kusta.

Tabel 17
Pencapaian Penanggulangan Penyakit Kusta
Tahun 2012-2014

NO	INDIKATOR	TAHUN		
		2012	2013	2014
1	Jumlah penderita	38	26	27
2	Target prevalensi	1/10.000	1/10.000	1/10.000
3	Prevalensi	0,63/10.000	0,43/10.000	0,44/10.000
4	Penderita < 15 Tahun	0	3,85	0
5	Case detection rate /10.000 penduduk	6,38/100.000	4,14/100.000	4,26/100.000
6	Target RFT Rate	>90 %	>90%	>90 %
7	RFT Rate	96,9 %	68,57 %	(belum ada)
8	Target Cacat Tk II	<5 %	< 5 %	<5 %
9	Cacat Tk II	2,63 %	3,85	0

Sumber : Bid.P2PL DKK Balikpapan

pada tahun 2014 jumlah kasus kusta yang ditemukan sebanyak 27 kasus (Prevalensi 0,44/10.000 penduduk). Namun bila dilihat dari tingkat Kelurahan ada 2 Kelurahan di Kota Balikpapan yang High Endemis (> 1/10.000 penduduk)

4. Penyakit Diare (P2 Diare)

Kasus diare di Balikpapan tergantung dengan musim dan bersifat situasional, saat musim menjelang kemarau dan menjelang hujan angka kasus cukup tinggi. Pada musim kemarau kasus diare meningkat tajam, hal tersebut dipengaruhi oleh kualitas dan kuantitas sarana air bersih dan adanya kasus KLB (keracunan makanan).

Penyakit diare juga dipengaruhi oleh perilaku hidup bersih dan sehat (PHBS) secara individu, terutama perilaku mencuci tangan saat makan dan jajan makanan yang tidak terjaga hygiene sanitasinya.

Tabel 18
Pencapaian Penanggulangan Penyakit Diare
Tahun 2012-2014

Tahun	Jumlah Penderita	Insiden Rate (IR) per 1000	
		Balikpapan	Nasional
2012	14.127	2,37	4,1
2013	12.278	20,3	214
2014	15.992	25,2	214

Sumber : Bidang.P2PL DKK Balikpapan

Berdasarkan tabel insiden rate diare di Kota Balikpapan tahun 2012-2014 mengalami kenaikan walaupun tidak terlalu signifikan dan pada tahun 2014 mengalami kenaikan.

5. Penyakit Infeksi Saluran Pernafasan Akut

Penyakit infeksi saluran pernafasan akut dipengaruhi oleh musim, tingkat sanitasi perumahan yang buruk dan status gizi.

Tabel 19
Pencapaian Penanggulangan Penyakit ISPA
Tahun 2012-2014

NO	INDIKATOR	TAHUN		
		2012	2013	2014
1	Jumlah penderita ISPA	82.148	83.118	91.602
2	Target penemuan pnemonia	5.951	6.044	7.357
3	Jumlah kasus pnemonia	2.986	2.915	2.529
4	Penemuan pnemonia	50,17	48,22	34,37

Sumber : Bidang.P2PL DKK Balikpapan

Berdasarkan tabel proporsi penemuan pneumonia pada balita tahun 2014 mengalami penurunan dibandingkan tahun 2013, sedangkan untuk jumlah penderita ISPA mengalami peningkatan pada tahun 2014. Bila dibandingkan dengan target Nasional (70%) untuk penemuan kasus baru pnemonia, Kota Balikpapan masih rendah karena masih adanya fasyankes yang belum melaporkan kegiatannya.

6. Penyakit Kelamin dan HIV/AIDS

Cakupan penanggulangan P2 Kelamin dan HIV/AIDS adalah sebagai berikut :

Tabel 20

**Target (Indikator) Pencapaian Penanggulangan
Penyakit Kelamin dan HIV/ AIDS Tahun 2012 - 2014**

No	KEGIATAN	TAHUN		
		2012	2013	2014
1	HIV/AIDS			
	- Jumlah sasaran	4.106	10.041	3.110
	- Jumlah diperiksa	4.098	5.014	6.697
	- Jumlah HIV / AIDS	117	143	158
	- Target Incident	< 1 %	< 1 %	<1 %
	- Realisasi	2,85 %	2,85 %	2,35 %
2	Syphilis	2012	2013	2014
	- Jumlah penderita syphilis	10	18	26
	- Target incident	1 %	1 %	1 %
	- Realisasi	10 %	0,44 %	1,1 %
3	Vagina Smear	212	2013	2014
	- Jumlah sasaran	1.045	4.071	2.810
	- Jumlah GO ditemukan	156	178	2
	- Target GO	< 10 %	< 10 %	< 10 %
	- Realisasi	14,92 %	4,37 %	2,35 %

Sumber : Bidang P2PL DKK Balikpapan

Kegiatan penanggulangan P2 kelamin dan HIV/ AIDS di Kota Balikpapan melaksanakan upaya – upaya kesehatan dengan :

1. Pembinaan terhadap pramunimat dilokalisasi
2. Pemeriksaan Vagina smear untuk penyakit IMS (Infeksi menular Seksual)
3. Pemeriksaan HIV melalui VCT mobile
4. Screening IMS dan HIV pada ibu hamil
5. Screening TB pada penderita HIV
6. Melakukan konseling dan testing HIV secara sukarela pada kelompok resiko tinggi
7. Konseling dan testing HIV pada pengguna narkotika suntik di PTRM
8. Penyuluhan (tentang kondomisasi)
9. Melakukan survey pengetahuan komprehensif tentang HIV pada kelompok usia 15 – 24 tahun

Dari tabel diatas dapat dilihat bahwa jumlah pengidap HIV/AIDS dari tahun 2012-2014 mengalami peningkatan dari tahun ke tahun mengingat kasus penyakit HIV / AIDS merupakan fenomena gunung es maka perlu perhatian yang serius oleh Pemerintah Kota Balikpapan, khususnya di jajaran Dinas Kesehatan Kota Balikpapan.

Di kota besar seperti Jakarta, Surabaya dan Bandung penyakit HIV/AIDS banyak diderita oleh kalangan remaja yang rentan terhadap penggunaan narkotika dengan pemakaian jarum suntik, oleh karenanya kegiatan penyuluhan terhadap remaja di sekolah perlu ditingkatkan dalam rangka meningkatkan pengetahuan dan menumbuhkan kesadaran para remaja yang selanjutnya diharapkan kenakalan remaja dapat dicegah sehingga secara preventif dapat mengurangi kasus kenakalan remaja khususnya penyakit kelamin dan HIV/AIDS.

D. KESEHATAN IBU DAN ANAK

Program kesehatan Ibu dan Anak dilaksanakan dalam rangka penurunan angka kematian bayi dan ibu dan penanggulangan kasus gizi buruk.

1. Kunjungan Ibu Hamil

Jumlah sasaran ibu hamil di Kota Balikpapan pada tahun 2014 sebanyak 12.467 ibu hamil, sedangkan data cakupan ibu hamil 12.221 dengan ibu bersalin sebanyak 11.296. Adapun distribusi kunjungan ibu hamil di Kota Balikpapan adalah sebagai berikut :

Tabel 21
Distribusi Kunjungan Ibu Hamil K1 dan K4
Tahun 2012 - 2014

Tahun	Indikator			
	K1		K4	
	Jumlah	%	Jumlah	%
2012	12.444	96,01	11.921	91,98
2013	12.346	97,74	11.984	94,87
2014	12.221	98,03	11.898	95,44

Sumber Data : Bidang Binkesmas DKK Balikpapan

Dari data diatas dapat dilihat adanya penurunan kunjungan K4 dibanding K1 ibu hamil di puskesmas. Hal ini disebabkan adanya kecenderungan ibu hamil berpindah

tempat pemeriksaan kehamilan menjelang persalinannya dari Puskesmas ke tempat yang direncanakan untuk bersalin misalnya ke Bidan Praktek Mandiri, Klinik Bersalin, Praktek Dokter Spesialis atau Rumah Sakit.

Untuk itu Puskesmas diharapkan dapat mengambil data K4 ini ke Klinik Bersalin, Praktek Dokter Spesialis atau Rumah Sakit yang berada di wilayah kerja Puskesmas atau sebaliknya data dilaporkan oleh Klinik Bersalin, Praktek Dokter spesialis atau Rumah Sakit ke Pengelola Program Di Dinas Kesehatan.

Selain itu perlu penguatan dalam pelaksanaan home visit untuk ibu hamil sehingga meskipun ibu hamil tidak ke Puskesmas namun Puskesmas tetap dapat memantau dan tidak kehilangan data K4

2. Deteksi Resiko Tinggi

Jumlah sasaran ibu hamil resiko tinggi kota Balikpapan tahun 2014 adalah 2493 jiwa, deteksi resiko tinggi pada ibu hamil perlu dilaksanakan untuk mencegah terjadinya komplikasi maternal pada saat hamil, persalinan maupun nifas.

Ada peningkatan cakupan Deteksi Resti oleh masyarakat, menggambarkan peran serta atau kepedulian masyarakat yang baik setelah mendapatkan penyuluhan informasi tentang tanda-tanda bahaya pada persalinan. Distribusi cakupan deteksi resiko tinggi adalah sebagai berikut:

Tabel 22
Distribusi Cakupan Deteksi Resti Ibu Hamil
Tahun 2012 – 2014

Tahun	Deteksi Resti			
	Nakes		Oleh Masy	
	Jumlah	%	Jumlah	%
2012	2.299	88,70	76	2,93
2013	2.459	97,32	136	5,38
2014	2.482	99,54	421	16,88

Sumber Data : Bidang Binkesmas DKK Balikpapan

3 Persalinan

Jumlah sasaran Ibu bersalin pada tahun 2014 di Kota Balikpapan sebanyak 11.905 ibu bersalin, distribusi persalinan oleh tenaga kesehatan dan non nakes adalah sebagai berikut :

Tabel 23
Distribusi Cakupan Persalinan
Tahun 2012-2014

Tahun	Persalinan			
	Nakes		Non Nakes	
	Jumlah	%	Jumlah	%
2012	11.440	92,47	78	0,63
2013	11.313	93,82	50	0,41
2014	11.265	94,62	31	0,26

Sumber Data : Bidang Binkesmas DKK Balikpapan

Peningkatan persalinan pada tenaga kesehatan menunjukkan keberhasilan sosialisasi dan edukasi kepada masyarakat serta ditingkatkannya jumlah sarana antara lain bertambahnya fasilitas puskesmas perawatan yang melayani persalinan di Kota Balikpapan. Persalinan pada non nakes yang dimaksud adalah persalinan oleh Dukun atau lahir dirumah. Dalam 3 tahun terakhir jumlah persalinan oleh dukun menunjukkan progress penurunan. Dukun yang masih melakukan pelayanan persalinan dijumpai di wilayah Balikpapan Barat, Timur dan Utara akan terus diintervensi agar tidak lagi melakukan pertolongan persalinan melalui program kemitraan bidan dan dukun.

4 Kunjungan Neonatus

Jumlah sasaran bayi lahir di Kota Balikpapan pada tahun 2014 sebanyak 11.335 bayi. Kunjungan neonatus merupakan salah satu upaya dalam rangka penurunan angka kematian bayi, adapun distribusi kunjungan neonatus di Kota Balikpapan adalah sebagai berikut :

Tabel 24
Distribusi Kunjungan Neonatus
Tahun 2012 - 2014

Tahun	Kunjungan Neonatus			
	KN1		KN2	
	Jumlah	%	Jumlah	%
2012	11.251	95,49	10.983	93,21
2013	11.298	98,37	11.136	96,98
2014	11.160	98,46	10.950	96,6

Sumber Data : Bidang BinkesmasDKK Balikpapan

Kunjungan neonatus pertama kali sebanyak 11.160 lebih rendah dari jumlah bayi lahir hidup yaitu 11.312 ini menunjukkan adanya 152 bayi lahir hidup yang tidak diperiksa kesehatannya pada usia 1 bulan. Umumnya disebabkan karena pemahaman orang tua yang kurang dan merasa bayinya sehat saja, faktor budaya yang tidak memperbolehkan ibu nifas keluar rumah sebelum 40 hari dan faktor pindah domisili dari Balikpapan.

5 Cakupan Penanganan Komplikasi Obstetri & Neonatus

Cakupan penanganan komplikasi obstetri adalah penanganan komplikasi ibu hamil, ibu melahirkan dan ibu nifas yang pelayanannya dilakukan di Rumah Sakit Umum maupun Rumah Sakit Swasta dan Klinik Bersalin yang ada di Kota Balikpapan. Pasien yang ditangani berasal dari rujukan tingkat pelayanan dasar maupun datang sendiri.

Data pada table berikut menunjukkan penanganan komplikasi obstetric yang diperoleh dari sarana pelayanan rujukan menunjukkan capaian 100%. Dan pada penanganan kasus neonates komplikasi mengalami peningkatan dari 75,4% menjadi 97,46%. Hal ini disebabkan karena kemampuan SDM dalam mendeteksi kasus komplikasi sehingga komplikasi yang ada segera mendapatkan penanganan yang tepat ataupun segera merujuk dengan cepat ke fasilitas yang lebih memadai.

Tabel 25
Data Cakupan Penanganan Komplikasi Obstetri & Neonatus
Tahun 2012 - 2014

Tahun	MATERNAL		NEONATAL	
	Jumlah	%	Jumlah	%
2012	2.285	88,16	1.456	82,40
2013	2.526	100	1.299	75,40
2014	2.493	100	1.657	97,46

Sumber Data : Bidang Binkesmas DKK Balikpapan

E. KELUARGA BERENCANA

1. Aksep KB

Jumlah Pasangan Usia Subur (PUS) Kota Balikpapan tahun 2014 adalah 113.980 (Proyeksi). Adapun distribusi akseptor aktif adalah sebagai berikut :

Tabel 26
Distribusi Akseptor KB Baru dan Aktif
Tahun 2012-2014

Tahun	Akseptor KB			
	Baru		Aktif	
	Jumlah	%	Jumlah	%
2012	10.061	9,66	81.950	78,70
2013	-	-	85.827	78,89
2014	35.582	100	83.815	74,13

Sumber Data : Bidang Binkesmas DKK Balikpapan

2. Kontrasepsi

Jumlah peserta akseptor KB aktif tahun 2014 di kota Balikpapan 113.979, jenis kontrasepsi yang diminati oleh akseptor adalah KB suntik, yang mencapai 32,61 %. Adapun distribusi penggunaan jenis kontrasepsi adalah sebagai berikut :

Tabel 27
Distribusi Jenis Kontrasepsi di Kota Balikpapan
Tahun 2014

NO	Jenis Kontrasepsi	Jumlah	%
1	IUD	13.564	11,9
2	MOP	156	0,14
3	MOW	2.953	2,59
4	IMPLANT	5.356	4,7
5	SUNTIK	37.163	32,61
6	PIL	21.970	19,28
7	KONDOM	2.550	2,24

Sumber Data : Bidang Binkesmas DKK Balikpapan

F. PROGRAM PERBAIKAN GIZI MASYARAKAT

1. Status Gizi

Penimbangan bayi dan Balita merupakan salah satu kegiatan dalam usaha perbaikan gizi masyarakat yang dilaksanakan setiap bulannya di Posyandu. Pada tahun 2014 jumlah sasaran Balita di kota Balikpapan berdasarkan data BPS 82.319 balita, yang tercatat di posyandu berdasarkan data riil adalah memiliki (S) 41.272 dan yang memiliki KMS sebanyak 41.138, ditimbang 33.228 dan balita yang naik berat badannya adalah 24.168. Balita yang berada dibawah garis merah (BGM) sebanyak 169 balita. Adapun distribusi cakupan penimbangan bayi dan balita diposyandu adalah sebagai berikut :

Tabel 28
SKDN Kota Balikpapan Tahun 2012-2014

TAHUN	CAKUPAN SKDN			
	K/S	D/S	N/D	BGM/D
2012	97,70	50,29	70,06	1,30
2013	97,90	80,00	67,2	0,7
2014	99,7	80,50	72,7	0,7

Sumber Data : Bidang Binkesmas DKK Balikpapan

Dari analisa SKDN dapat disimpulkan bahwa:

- ⇒ Cakupan pemberian kartu KMS terhadap jumlah bayi balita (K/S) sebesar 99,70 % pada tahun 2014
- ⇒ Cakupan D/S pada tahun 2014 sebesar 80,5 % di atas target nasional hal ini disebabkan karena adanya inovasi atau kegiatan yang memiliki daya tarik bagi balita seperti adanya APE (Alat Permainan Edukatif) sehingga dapat meningkatkan jumlah kunjungan balita ke Posyandu. Selain itu meningkatnya kinerja petugas dan kader dengan jemput bola data hasil penimbangan bagi balita telah bersekolah di PAUD
- ⇒ Cakupan pertumbuhan bayi dan balita yang datang di Posyandu (N/D) pada tahun 2014 sebesar 72,7%, ada peningkatan bila dibandingkan pada tahun 2013
- ⇒ Cakupan Bayi dan balita dibawah garis merah dibandingkan dengan bayi dan balita yang datang ke Posyandu (BGM/D) pada tahun 2013 adalah 0,7 % dan pada tahun 2014 tetap 0,7%.

2. Pemberian vitamin A

Jumlah sasaran balita tahun 2014 yang mendapatkan kapsul vitamin A 2x setahun adalah sebanyak 75.255 balita, sedangkan jumlah balita yang mendapatkan kapsul vitamin A 2x setahun sebanyak 58.040 balita. Cakupan pemberian Vit A Kota Balikpapan tahun 2014 mencapai 77,1 % dan masih dibawah target nasional yaitu 80%. Hal ini disebabkan pembandingan untuk balita yang mendapat vitamin A adalah data proyeksi sehingga cakupan menjadi rendah. Adapun pemberian MP- ASI telah mencapai 100%.

Tabel distribusi cakupan pemberian Vit A di Kota Balikpapan tahun 2012-2014 :

Tabel 29
Cakupan Pemberian MP ASI dan Vit A
Tahun 2012-2014

Tahun	MP ASI		Vit A 2 x	
	Jumlah	%	Jumlah	%
2012	79	100	47.364	67.63
2013	135	100	50.835	69.80
2014	208	100	58.040	77,1

Sumber : Bidang Binkesmas DKK Balikpapan

3. Pemberian Tablet Fe 1 dan Fe 3

Cakupan pemberian tablet Fe pada ibu hamil di kota Balikpapan pada tahun 2014 adalah sebagai berikut :

Tabel 30
Cakupan Tablet Fe Kota Balikpapan
Tahun 2012-2014

Tahun	Fe 1		Fe 3	
	Jumlah	%	Jumlah	%
2012	11.882	91,68	11.746	90,65
2013	12.124	95,97	11.936	94,48
2014	12.093	97,00	11.722	94,02

Sumber : Bidang .Binkesmas DKK Balikpapan

Dari data diatas cakupan Fe 1 pada tahun 2014 sebesar 97.00% mengalami peningkatan di karenakan ibu hamil sudah menyadari pentingnya Fe bagi ibu hamil dari tahun 2013, dan masih diatas target nasional 90%.

Untuk Fe 3 tahun 2013 sebesar 94.02% mengalami sedikit penurunan dari tahun 2013 dan masih diatas target nasional 90%.

4. Pemberian ASI Eksklusif

Cakupan pemberian ASI Eksklusif pada bayi di kota Balikpapan pada tahun 2012 - 2014 adalah sebagai berikut :

Tabel 31
Cakupan Pemberian ASI Eksklusif Kota Balikpapan
Tahun 2012 - 2014

Tahun	ASI Eksklusif		Non ASI Eksklusif	
	Jumlah	%	Jumlah	%
2012	2.177	60,44	1.425	39,56
2013	3.968	69,10	1.774	30,90
2014	2.779	71,42	1.112	28,58

Sumber : Bidang .Binkesmas DKK Balikpapan

Cakupan ASI eksklusif tahun 2014 sebesar 71,42% terjadi peningkatan dari tahun 2013 nilai ini masih di bawah target Nasional, peningkatan nilai cakupan ASI Eksklusif ini dikarenakan adanya dukungan Pemerintah setempat dengan mengeluarkan surat edaran Walikota tentang Akselerasi peningkatan Cakupan ASI Eksklusif di Kota Balikpapan, dan adanya kebijakan Nasional dengan mengeluarkan

Peraturan Pemerintah Nomor 33 Tahun 2012 kemudian dilanjutkan dengan Permenkes Nomor 15 Tahun 2013 dan Permenkes No. 39 Tahun 2013.

G. PROGRAM PROMOSI KESEHATAN

1. Pemberdayaan Masyarakat

a. Posyandu

Posyandu merupakan wadah tempat untuk pelayanan kesehatan dasar yang dilakukan oleh masyarakat yang pembinaan teknis kesehatan oleh Dinas Kesehatan melalui Puskesmas.

Adanya Posyandu menunjukkan adanya peran masyarakat dalam bidang kesehatan dengan pelayanan penimbangan, kesehatan ibu, bayi dan balita dilakukan setiap satu bulan sekali.

Posyandu di Kota Balikpapan sudah terdistribusi secara merata disetiap rukun tetangga (RT). Berdasarkan data ril jumlah posyandu sebanyak 1.536 Posyandu dan posyandu lansia sebanyak 203 Posyandu. Adapun distribusi Posyandu yang dapat dilihat pada tabel dibawah ini :

Tabel 32
Jumlah Posyandu Kota Balikpapan
Tahun 2014

No	Kecamatan	Jumlah Posyandu				Total
		Aktif	%	Tidak Aktif	%	
1	Balikpapan Timur	154	98,09	3	1,91	157
2	Balikpapan Selatan	263	93,26	19	6,74	282
3	Balikpapan Tengah	269	85,67	45	14,33	314
4	Balikpapan Utara	309	89,05	38	10,95	347
5	Balikpapan Barat	238	92,97	18	7,03	256
6	Balikpapan Kota	168	93,33	12	6,67	180
Jumlah		1.401	91,69	129	1,49	1536

Sumber : Bidang Binkesmas DKK Balikpapan

Berdasarkan tabel diatas Posyandu aktif di kota Balikpapan mencapai 91,69 % sedang yang tidak aktif hanya 1,49 %. Adapun prosentase posyandu aktif tertinggi di Kecamatan Balikpapan Timur 98,09 %, terendah di Kecamatan Balikpapan Tengah 85,67 %.

Tabel 33
Posyandu Lansia Kota Balikpapan
Tahun 2014

No	Kecamatan	Jumlah Posyandu	%
1.	Balikpapan Timur	23	11,55
2.	Balikpapan Selatan	17	8,41
3.	Balikpapan Tengah	55	27,09
4.	Balikpapan Utara	27	13,50
5.	Balikpapan Barat	48	23,64
6.	Balikpapan Kota	33	16,33
Jumlah		203	100

Sumber : Bidang Binkesmas DKK Balikpapan

Jumlah posyandu lansia di Kota Balikpapan mengalami penurunan secara kuantitas dari 208 posyandu lansia pada tahun 2013 menjadi 203 posyandu lansia pada tahun 2014, dan terbanyak di kecamatan Balikpapan Tengah 55 posyandu (27,09%).

b. Kader Posyandu

Peran kader dalam pelaksanaan kegiatan Posyandu sangatlah penting. Kader sebagai mitra kesehatan yang berasal dari masyarakat, merupakan wujud nyata dalam peran serta masyarakat dalam pembangunan kesehatan.

Data riil jumlah kader posyandu sebanyak 5.511 orang. Adapun distribusi kader yang ada di kota Balikpapan sebagaimana pada tabel dibawah ini :

Tabel 34
Distribusi Jumlah Kader Posyandu Kota Balikpapan
Tahun 2014

No	Kecamatan	Kader Posyandu				Jml
		Aktif	%	(-)aktif	%	
1.	Bpp Timur	529	88,31	70	11,69	599
2.	Bpp Selatan	1.132	88,85	142	11,15	1.274
3.	Bpp Tengah	766	79,79	194	20,21	960
4.	Bpp Utara	947	98,54	14	1,46	961
5.	Bpp Barat	775	87,18	114	12,82	889
6.	Bpp Kota	553	66,79	275	33,21	828
Jumlah		4.702	85,32	809	14,68	5.511

Sumber : Bidang Binkesmas DKK Balikpapan

Kader posyandu aktif kota Balikpapan rata-rata mencapai 85,32 % dan kader tidak aktif 14,68 %. Prosentase kader aktif tertinggi di kecamatan Balikpapan Utara (98,54 %).

Peran serta kader juga lebih dispesifikkan antara lain kader jumantik , kader PPTI , kader anti narkoba, kader PKDRT dan kader Jamkesda.

c. Kelurahan Siaga

Berdasarkan Keputusan Menteri Kesehatan RI Nomor : 1529/Menkes/SK/X/2010 adalah suatu desa atau sebutan lain yang penduduknya memiliki kesiapan sumber daya dan kemampuan serta kemauan untuk mencegah dan menanggulangi masalah - masalah kesehatan, bencana dan kedaruratan kesehatan secara mandiri.

Desa atau Kelurahan Siaga Aktif adalah yang :

- a. Penduduknya dapat mengakses dengan mudah pelayanan kesehatan dasar yang memberikan pelayanan setiap hari melalui *Pos Kesehatan Desa/Kelurahan atau sarana kesehatan yang ada di wilayah tersebut* seperti Pusat Kesehatan masyarakat Pembantu (Pustu), Pusat Kesehatan Masyarakat (Puskesmas) atau sarana kesehatan lainnya.
- b. Penduduk mengembangkan UKBM dan melaksanakan *surveillance berbasis masyarakat* (meliputi pemantauan penyakit, kesehatan ibu dan anak, gizi, lingkungan dan perilaku), kedaruratan kesehatan dan penanggulangan bencana, serta penyehatan lingkungan serta masyarakatnya menerapkan Perilaku Hidup Bersih dan Sehat (PHBS).

Berdasarkan pengertian tersebut di atas, maka Desa atau Kelurahan Siaga aktif memiliki komponen :

$$\% \text{ Kelurahan Siaga Aktif} = \frac{\text{Jumlah kelurahan yang sudah terbentuk} \times 100\%}{\text{Jumlah Kelurahan Yang ada}}$$

- a. Pelayanan Kesehatan Dasar
- b. Pemberdayaan masyarakat melalui pengembangan UKBM
- c. PHBS

Pengembangan Desa dan Kelurahan Siaga aktif dilaksanakan secara bertahap dan untuk menentukan strata harus perlu diperhatikan kriteria yang harus dipenuhi.

Bila melihat dari definisi di atas maka cakupan desa siaga aktif di Kota Balikpapan bisa dikatakan telah mencapai 100%.

Tabel 35
Jumlah Kelurahan Siaga
Tahun 2014

No	Kecamatan	Jumlah Kelurahan Siaga	%	Jumlah Poskesdes
1	Balikpapan Timur	4	100	2
2	Balikpapan Selatan	3	100	3
3	Balikpapan Tengah	6	100	0
4	Balikpapan Utara	4	100	0
5	Balikpapan Barat	7	100	0
6	Balikpapan Kota	3	100	1
Jumlah		34	100	6

Sumber : Bidang Binkesmas DKK Balikpapan

Jumlah Poskesdes yang ada di kota Balikpapan 6 buah dengan 34 Kelurahan Siaga Aktif dari 34 Kelurahan yang ada, sehingga capaian kelurahan Siaga Aktif 100%.

d. Program Usaha Kesehatan Sekolah (UKS)

Usaha Kesehatan Sekolah merupakan upaya mendidik, membina dan membekali masyarakat secara dini untuk hidup sehat. UKS dilakukan di Taman Kanak-kanak (TK) sampai Sekolah Lanjutan Tingkat Atas (SLTA) dan sederajat. Adapun kegiatan dilaksanakan dalam bentuk penyuluhan kesehatan di sekolah.

Penyuluhan kesehatan merupakan prosedur pemeriksaan kesehatan yang dilakukan untuk memilah (skrining) peserta didik yang sehat dan yang tidak sehat.

Penyuluhan dilakukan 2x setahun. Pemeriksaan berupa :

- Keadaan umum
- Pengukuran tekanan darah dan denyut nadi
- Keadaan Gizi
- Pemeriksaan gigi dan mulut
- Pemeriksaan indera (penglihatan dan pendengaran)
- Pemeriksaan laboratorium

Pada tahun 2014 dilakukan survey PHBS khususnya di 268 Institusi Pendidikan di Kota Balikpapan dengan hasil sebagai berikut :

Tabel 36
Survey PHBS di Institusi Pendidikan
Tahun 2014

No	Indikator	Jumlah	%
1	Mencuci tangan	224	83,11
2	Jajanan sehat	193	72,51
3	Jamban sehat	257	95,78
4	Olahraga teratur	260	96,08
5	Berantas jentik	250	90,30
6	Tidak merokok	243	86,05
7	Menimbang BB & Mengukur	225	87,66
8	Membuang Sampah	239	89,21

Sumber : Bidang Binkesmas DKK Balikpapan

Pencapaian PHBS pada institusi pendidik 87,58 % dari 268 institusi pendidik

e. Perilaku Hidup Bersih dan Sehat (PHBS)

Program PHBS telah dilaksanakan sejak tahun 2005 yang bertujuan untuk mendidik masyarakat berperilaku bersih dan sehat dalam kehidupan sehari-hari. Untuk itu pada tahun 2014 dilakukan survey PHBS di 78 Institusi Kesehatan. Presentase yang ber-PHBS 81,56%.

Tabel 37
Survey PHBS di Institusi Kesehatan
Tahun 2014

No	Indikator	Jumlah	%
1	Menggunakan Air Bersih	86	44.91
2	Menggunakan Jamban	79	87.78
3	Sampah	84	90.45
4	Tidak Merokok	80	98.57
5	Tidak Meludah Sembarangan	87	84.30
6	Memberantas Jentik	75	83.33

Sumber : Bidang Binkesmas DKK Balikpapan

Pencapaian PHBS di Institusi Kesehatan 81,56 % dari 90 Institusi Kesehatan.

Tabel 38
Survey PHBS di Rumah Tangga
Tahun 2014

No	Indikator	Jumlah	%
1	Persalinah	3583	104,43
2	ASI Eksklusif	2093	129,04
3	Menimbang Balita/Bln	7172	133,91
4	Air Bersih	20150	104,18
5	Mencuci Tangan	28488	103,90
6	Jamban	20472	103,87
7	Berantas Jentik	19701	110,20
8	Makan Sayur dan Buah	33089	163,75
9	Aktifitas Fisik	28282	120,85
10	Tidak Merokok dalam Rumah	19125	168,83

Sumber : Bidang Binkesmas DKK Balikpapan

H. PROGRAM P2L

1. Pelayanan imunisasi

Cakupan Imunisasi dasar kota Balikpapan semua antigen sudah mencapai target. Target ini terdiri dari : BCG, DPT, Polio target 95%, Campak 90%, Sedangkan drop out bayi masih dibawah target nasional yaitu < 5 %.

Tabel 39
Cakupan Imunisasi Kota Balikpapan
Tahun 2012-2014

IMUNISASI	TAHUN					
	2012		2013		2014	
	Jumlah	%	Jumlah	%	Jumlah	%
BCG	11.817	100	11.291	98,88	11.163	98,5
DPT+HB 1	11.700	99,3	11.322	99,2	11.521	102,9
DPT 3+HB3	11.612	98,6	11.230	98,5	11.353	101,4
POLIO 4	11.694	99,3	11.324	98,45	11.216	100,1
CAMPAK	11.487	97,5	11.182	98	11.118	99,3
DO DPT/HB1-3	88	0,8	90	1	168	1,5
DO DPT/HB1-CAMPAK	213	1,8	142	1	403	3,5

Sumber : Bidang.P2PL DKK Balikpapan

2. Kesehatan Lingkungan

a. Penyediaan Air bersih

Pemeriksaan terhadap kondisi sanitasi sarana air bersih di Kota Balikpapan mencapai 93,81% dari target dari target keluarga yang ada 496.393 sarana.

Tabel 40
Cakupan Air Bersih Kota Balikpapan
Tahun 2012 – 2014

URAIAN	2012		2013		2014	
	JML	%	JML	%	JML	%
Jml Diperiksa	104.532	70,93	105.789	55,2	529.150	89,32
Memiliki akses air bersih	74.145	85,07	93.558	88	496.393	93,81

Sumber : Bidang P2PL DKK Balikpapan

Proporsi cakupan keluarga yang memiliki akses air bersih dan memenuhi syarat dari tahun 2013 mencapai 88% namun pada Tahun 2014 mengalami peningkatan menjadi 93,81% karena jumlah sarana yang diperiksa dan akses pelayanan air bersih pada masyarakat mengalami peningkatan.

b. Kondisi Kesehatan Rumah

Pada tahun 2014 tercatat 112.357 buah rumah diperiksa dari 161.428 buah rumah yang ditargetkan. Adapun distribusi cakupan rumah sehat tahun 2012 - 2014 adalah sebagai berikut :

Tabel 41
Kondisi Rumah Sehat Kota Balikpapan
Tahun 2012 – 2014

URAIAN	2012		2013		2014	
	JML	%	JML	%	JML	%
Memenuhi Syarat	107.182	79,67	81.499	83,30	92.004	81,9
Tidak Memenuhi Syarat	27.352	20,33	16.338	16,70	20.353	18,1
JUMLAH	134.534	100	97.837	100	112.357	100

Sumber : Bidang P2PL DKK Balikpapan

Dari tabel diatas proporsi kondisi rumah yang sehat pada tahun 2012 - 2014 mengalami kenaikan, karena jumlah rumah yang diperiksa mengalami kenaikan serta

kesadaran masyarakat di dalam melaksanakan upaya Perilaku Hidup Bersih dan Sehat (PHBS) sudah baik dan dukungan pemerintah daerah dalam program Bedah Rumah

c. Jamban Keluarga (Jaga)

Tabel 42
Kepemilikan Jamban Keluarga Kota Balikpapan
Tahun 2012 – 2014

URAIAN	2012		2013		2014	
	JML	%	JML	%	JML	%
Memenuhi Syarat	85.725	94,71	90.339	85,4	106.691	87,53
TDK.M Syarat	4.785	5,29	15.420	14,6	15.196	12,47
JUMLAH	90.510	100	105.789	100	121.887	100

Sumber : Bidang P2PL DKK Balikpapan

Kepemilikan jamban keluarga yang memenuhi syarat di Kota Balikpapan dari tahun 2012 - 2014 selalu mengalami peningkatan, ini menunjukkan kesadaran masyarakat yang meningkat menggunakan jamban keluarga

d. Tempat Tempat Umum (TTU)

Tabel 43
Distribusi Hasil Pemeriksaan TTU
Tahun 2012 – 2014

URAIAN	2012		2013		2014	
	JML	%	JML	%	JML	%
Memenuhi Syarat	812	91,13	731	87,3	568	89,31
TDK.M Syarat	79	8,87	106	12,7	68	10,69
TOTAL	891	100	837	100	636	100

Sumber : Bidang P2PL DKK Balikpapan

Proporsi TTU yang memenuhi syarat di Kota Balikpapan pada tahun 2014 mengalami penurunan dari capaian TTU tahun 2012 namun lebih tinggi jika dibandingkan dengan tahun 2013, hal ini disebabkan karena jumlah TTU yang diperiksa tidak mencapai 60% dari target TTU yang ada di Kota Balikpapan

e. Tempat Pengolahan Makanan (TPM)

Secara keseluruhan TPM yang ada di Kota Balikpapan yang didata oleh Dinas Kesehatan Kota Balikpapan tahun 2014 adalah 690 TPM.

Tabel 44
Distribusi Hasil Pemeriksaan TPM
Tahun 2012 – 2014

URAIAN	2012		2013		2014	
	JML	%	JML	%	JML	%
Memenuhi Syarat	930	78,61	796	82.3	607	87,97
TDK.M Syarat	253	21,39	171	17.7	83	12,03
TOTAL	1.183	100	967	100	690	100

Sumber : Bidang P2PL DKK Balikpapan

Dari tabel diatas proporsi TPM yang memenuhi syarat dari tahun 2014 adalah sebesar 87.97% dan bila dibandingkan dengan target nasional TPM memenuhi syarat 85%, maka dapat di sinyalkan bahwa kesehatan TPM di Kota Balikpapan masih harus ditingkatkan lagi melalui upaya penyehatan TPM, antara lain melalui kegiatan sebagai berikut :

1. Pengawasan kualitas makanan dan minuman
2. Kursus/Pelatihan penjamah makanan
3. Monitoring dan Evaluasi TPM

I. PELAYANAN KEFARMASIAN DAN ALAT KESEHATAN

1. Kefarmasian

Dalam tahun anggaran 2014 kegiatan yang dilaksanakan untuk pelayanan kefarmasiaan adalah melaksanakan koordinasi, pembinaan dan pengendalian teknis penyelenggaraan kefarmasian meliputi produksi, pengadaan, distribusi dan penggunaan obat, obat tradisional, kosmetika, makanan dan minuman, alat kesehatan dan perbekalan kesehatan, zat adiktif, narkotika dan bahan berbahaya.

Adapun kegiatan yang dilakukan tahun 2014 sebagai berikut :

No	Sarana	Jumlah Sarana	
		Diperiksa	%
1	Apotik	10	7
2	Toko yang menjual obat	52	69
3	Pedagang Besar Farmasi (PBF)	5	41
4	Distribusi Makanan-Minuman	271	9

Sumber : Bidang Yankes DKK Balikpapan

- a. Pemantauan penggunaan obat generik di Puskesmas dan Rumah Sakit Pemerintah
- b. Melakukan pemantauan pemakaian resep narkotika & psikotropika pada 135 Apotik, 27 Puskesmas dan 14 Puskesmas Pembantu
- c. Melakukan pembinaan dan pemantauan rasionalisasi penggunaan obat di puskesmas
- d. Melakukan Pembinaan Pelayanan Informasi Obat (PIO) bagi Puskesmas Perawatan
- e. Melakukan pembinaan pada sarana produksi dan distribusi obat dan makanan minuman seperti supermarket, pasar tradisional, bazaar ramadhan, toko - toko kelontong dan produk-produk IRTP
- f. Melakukan penyuluhan keamanan pangan pada Industri rumah Tangga Pangan
- g. Melakukan pembinaan pada sarana distribusi obat seperti apotik, PBF (Pedangan Besar Farmasi), Puskesmas, dan Rumah Sakit
- h. Pelayanan pasien ketergantungan Napza & Pelayanan Terapi Rumatan Methadone

Tabel 45
Hasil Penyuluhan Keamanan Pangan
Tahun 2012 – 2014

Penyuluhan	Tahun 2012		2013		Tahun 2014	
	Jumlah	Yg keluar No PIRT	Jumlah	Yg keluar No PIRT	Jumlah	Yg keluar No PIRT
PKP	1.160	70 %	1.297	70 %	1.485	76 %
PIRT	796		879		1.130	

Ket : PKP : (Penyuluhan Keamanan Pangan)
PIRT (Produksi Industri Rumah Tangga Pangan)
Sumber : Bidang Yankes DKK Balikpapan

Tabel 46
Hasil Uji Kualitas Mutu Makanan Minuman
Tahun 2012 – 2014

Uraian	2012		2013		2014	
	JML	%	JML	%	JML	%
Memenuhi Syarat	179	100	117	99	160	100
TDK.M Syarat	-	-	1	1	-	-
Jumlah	179	100	118	100	160	100

Sumber : Bidang Yankes DKK Balikpapan

Hasil Pemeriksaan uji kualitas mutu makanan dan minuman yang dicurigai mengandung bahan berbahaya pada pasar ramadhan sebanyak 160 yang terdiri dari pemanis 29 sampel, pewarna 64 sampel, pengawet 4 sampel, formalin 62 sampel dan borax 1 sampel secara rapid tes di Dinas Kesehatan Kota, dari hasil pemeriksaan rapid tes tersebut yang di curigai mengandung bahan berbahaya di rujuk ke BPOM Samarinda sebanyak 22 sampel dan hasil tersebut MS (memenuhi syarat) semua.

Pemeriksaan uji kualitas mutu makanan dilakukan analisa kuantitatif dan kualitatif secara rapid test dan secara laboratorium pada makanan - minuman yang dicurigai mengandung formalin, borax, pemanis, pewarna dan pengawet.

2. Obat dan Alat Kesehatan

Kegiatan yang dilaksanakan adalah pengelolaan obat dan alat kesehatan pada unit pelayanan di Dinas Kesehatan.

Tabel 47
Persediaan Obat dan Perbekalan Kesehatan
Tahun 2014

No	Uraian	IFK
1	Revolving Fund System	435.368
2	APBD	2.965.947.473
3	Buffer	17.937.650
4	Program	319.700.698
5	DAK/APBN	20.135.150
6	P3K	14.238.575
7	Alat Kesehatan	202.947.805
8	Vaksin	124.447.698
9	Disposable	112.182.200
	Total	3.777.972.617

Sumber : Instalasi Farmasi Kota DKK Balikpapan

J. KESEHATAN DASAR DAN RUJUKAN

Dalam upaya meningkatkan akses pelayanan kepada masyarakat maka perlu dilakukan penilaian kinerja puskesmas dan juga sumber dayanya. Oleh karena itu setiap tahun dilakukan penilaian kinerja puskesmas terbaik dan juga petugas teladan yan meliputi 4 kategori antara lain sebagai berikut :

1. **Medis** : dokter dan dokter gigi
2. **Paramedis** : perawat dan bidan
3. **Tenaga kesehatan masyarakat**
4. **Tenaga gizi**

Adapun untuk tahun 2014 Balikpapan dapat mengirimkan tenaga medis teladan dan tenaga gizi teladan untuk mewakili Propinsi Kalimantan Timur ke Jakarta.

K. KESEHATAN KHUSUS

Upaya pelayanan cakupan seksi khusus meliputi : kesehatan kerja, kesehatan jiwa, kesehatan mata, KDRT, kesehatan jemaah haji. Adapun hasil kegiatan pada tahun 2014 adalah sebagai berikut :

1. Kesehatan Kerja

Peningkatan cakupan pelayanan kesehatan promotif, preventif, curative bagi tenaga kerja terutama tenaga kerja nonformal dalam rangka mendukung MDG's.

Seluruh Puskesmas telah dilatih program kesehatan kerja dan semua Puskesmas telah melaksanakan program kesehatan kerja tersebut. Walaupun laporan kegiatan dari Puskesmas masih ada yang belum rutin melaporkan setiap bulannya. Berdasarkan data yang ada secara rutin laporan yang disampaikan adalah ada 10 Puskesmas yaitu :

1. Puskesmas Klandasan Ilir
2. Puskesmas Manggar
3. Puskesmas Baru Ulu
4. Puskesmas Kariangau
5. Puskesmas Baru Ilir
6. Puskesmas Gn. Bahagia
7. Puskesmas Baru Tengah
8. Puskesmas Sepinggan Baru
9. Puskesmas Gn.Sari Ulu
10. Puskesmas Prapatan

Tabel 48
Laporan Kesehatan Pekerja Puskesmas
Tahun 2014

No	Uraian	Puskesmas									
		Manggar	Baru Ulu	Klandasan Ilir	Karangau	Baru Ilir	Sepinggan Baru	Baru Tengah	Prapatan	Gn.Bahagia	GSU
1	Pekerja sakit yang diayani	274	397	800	1.866	22.840	1.043	3.427	444	680	72
2	Kasus penyakit umum pada pekerja	274	376	0	1.827	11.154	920	1.928	0	612	178
3	Jenis penyakit yang terbanyak pada pekerja	0	19	15	36	11.154	920	0	0	38	42
4	Kasus diduga penyakit akibat kerja pada pekerja	0	5	12	5	6	45	0	0	10	26
5	Kasus penyakit akibat kerja pada pekerja	0	0	5	189	2	15	7	0	128	0
6	Kasus kecelakaan yang berkaitan dengan pekerjaan	0	0	0	0	0	54	0	0	0	0
	JUMLAH	548	797	832	3.923	46.156	2.997	5.362	444	1.468	318

Sumber : Bidan Yankes DKK Balikpapan

2. Kesehatan Mata

Dalam Rangka Indonesia Vision 2020 untuk menurunkan angka kebutaan dilaksanakannya kegiatan Operasi Katarak. Pada Tahun 2014 jumlah penderita calon operasi katarak sebanyak 160 orang dan pasien operasi katarak yang dilakukan operasi sebanyak 104 orang dan bantuan pemeriksaan mata untuk kader lansia sebanyak 265 pasien dan pemberian kaca mata sebanyak 265 pasien.

3. Kesehatan Haji

Meningkatnya dan mempersiapkan kesehatan calon jemaah haji mulai saat calon jemaah haji mendaftarkan diri sampai tahun keberangkatan. Data calon jemaah haji tahun 2014 sebanyak 398 orang.

Adapun jumlah jemaah yang melakukan pemeriksaan kesehatan adalah sebagai berikut :

Tabel 49

Tabel Distribusi hasil Pemeriksaan Kesehatan Haji tahun 2014

No	Status Hasil Pemeriksaan	Pemeriksaan			
		Awal		Lanjut	
		Jumlah	%	Jumlah	%
1	Mandiri	275	69,35	267	67,09
2	Observasi	109	27,38	119	29,90
3	Pengawasan	13	3,26	12	3,02
	Jumlah	398	100	398	100

Sumber : Siskohatkes.depkes.go.id

4. Kesehatan Tradisional

Meningkatkan kemampuan puskesmas dalam pengawasan, bimbingan, evaluasi dalam rangka perlindungan masyarakat.

5. Kesehatan Jiwa

Meningkatnya deteksi dini penderita gangguan jiwa dengan adanya fasilitas kesehatan dasar dan rujukan penderita jiwa. Jumlah penderita yang dirujuk ke RS Atma Husada tahun 2014 sebanyak 70 kali rujukan dan jumlah pasien penderita jiwa sebanyak 58 orang.

BAB V

SITUASI SUMBER DAYA KESEHATAN

A. SARANA KESEHATAN

Sarana pelayanan kesehatan yang ada di Kota Balikpapan telah tersebar di seluruh wilayah Kecamatan dan Kelurahan, termasuk pelayanan kesehatan khusus bagi ibu dan anak. Kecamatan yang paling banyak sarana pelayanannya adalah Kecamatan Balikpapan Selatan dan Tengah, dimana sarana pelayanan tersebut mudah diakses oleh seluruh penduduk dengan menggunakan transportasi darat.

Pelayanan kebutuhan darah dilayani oleh PMI yang lokasinya di Kecamatan Balikpapan Selatan. Jarak terdekat PMI dengan Rumah Sakit adalah 1 Km sedangkan jarak terjauh 15 Km yaitu dengan RSUD Dr.Kanujoso.

Tabel 50
Jumlah Sarana Pelayanan Kesehatan
Tahun 2014

No	Uraian	Jml	Keterangan
1	Puskesmas	27	7 Puskesmas Perawatan dan 20 Puskesmas Non Perawatan
2	Puskesmas Mampu Poned	7	SK Walikota No.188.45-763/2013 tanggal 30 Oktober 2013 tentang Penunjukan Puskesmas di wilayah Kota Balikpapan Sebagai Puskesmas dengan Fasilitas Pelayanan Obstetri dan Neonatal Emergeni Dasar (PONED)
3	Puskesmas Pembantu	14	
4	Pollindes	0	
5	Pos Kesehatan Desa	6	1 Poskesdes merupakan swadaya masyarakat
6	RSUD Kab/Kota	0	
7	RS Umum Pemerintah lainnya	4	1 Prov, 3 Dephamkam
8	RS Khusus Bersalin Pemerintah	1	Pemkot Balikpapan
9	RS Umum Swasta	4	
10	RS Khusus Bersalin/Ibu dan anak Swasta	2	
11	Klinik Kesehatan/Balai Pengobatan	63	
12	Klinik kecantikan	25	
13	Puskesmas Keliling	28	
14	Praktek Dokter Umum	365	
15	Praktek Dokter Spesialis	119	
16	Praktek Dokter Gigi	150	
17	Praktek Bidan	77	
18	Apotek	160	
19	Toko Obat	79	
20	Laboratorium	15	
21	Optical	18	
22	Pedagang Besar Farmasi	21	

Sumber : Bidang PSDK DKK Balikpapan

B. TENAGA KESEHATAN

Pada tahun 2014 jumlah tenaga kesehatan yang bekerja di sarana pelayanan kesehatan adalah 3.491 orang yang tersebar di 6 Kecamatan yang ada di Kota Balikpapan.

Jenis tenaga kesehatan terbanyak adalah tenaga keperawatan berjumlah 1.814 orang yang terdiri dari 798 bidan, 1016 perawat, sedangkan tenaga kefarmasian berjumlah 348 orang terdiri dari apoteker 228 orang dan asisten apoteker 120 orang dan untuk tenaga kesehatan lainnya berjumlah 101 orang terdiri dari tenaga gizi 26 orang, refraksionis 12 orang, fisioterapy 19 orang, analis kesehatan 21 orang. Radiographer 5 orang, refraksionis optician 5 orang sedangkan tenaga sanitarian 15 orang dan perawat anestesi 13 orang.

Untuk tenaga medis berjumlah 1.000 orang terdiri dari dokter spesialis 136 orang, dokter umum 651 orang dan 213 orang dokter gigi. Pada tahun 2013 dokter spesialis lebih banyak dari tahun 2014 dikarenakan banyak dokter spesialis yang bekerja lebih dari 3 faskes di wilayah Kota Balikpapan

Tabel 51
Rasio Tenaga Kesehatan
Tahun 2014

No	Jenis Tenaga	Jumlah	Rasio Tenaga/100.000 Penduduk
1	Dokter Umum	651	0,00651
2	Dokter Spesialis	136	0,00136
3	Dokter Gigi	213	
4	Apoteker	228	
5	Asisten Apoteker	120	
6	Bidan	798	
7	Perawat	1016	
8	Perawat Gigi	45	
9	Tenaga Gizi	63	
10	Tenaga Kesehatan Masyarakat dan Sanitasi	15	
11	Tenaga Keterampilan Fisik		
12	Tenaga Keteknisian Medis		

Sumber : Bidang Sumber Daya Kesehatan Kota Balikpapan

C. PEMBIAYAAN KESEHATAN

1. Alokasi Anggaran Kesehatan

Alokasi anggaran kesehatan khususnya bersumber dari APBD Kota Balikpapan tahun 2014 mengalami kenaikan dibandingkan pada tahun 2013 dan proporsi anggaran pembangunan kesehatan terhadap keseluruhan APBD Kota Balikpapan mengalami peningkatan.

Tabel 52
Proporsi Alokasi Anggaran
Dinas Kesehatan Kota Balikpapan
Tahun 2012-2014

Tahun	APBD Kesehatan	APBD Kota	%
2012	127.260.323.400,40,-	2.399.400.871.072,42,-	5,30
2013	151.420.672.221,51,-	6.167.626.103.188,40,-	4,78
2014	195.313.314.483,00,-	3.171.727.528.472,00,-	6,16

Sumber : Sub.Bag Perencanaan

Tabel di atas tidak termasuk Belanja Tidak Langsung (BTL) tahun 2014 sebesar Rp. 51.024.016.250,-

2. Realisasi Anggaran

Alokasi Anggaran Kesehatan di Kota Balikpapan dalam bentuk anggaran rutin dan kegiatan operasional di Dinas Kesehatan dan UPT Dinas dengan realisasi anggaran sebagai berikut:

Tabel 53
Realisasi Anggaran Kesehatan Kota Balikpapan
Tahun 2012-2014

Tahun	Alokasi	Realisasi	%
2012	127.260.323.400,40,-	107.125.389.223,46,-	84,18
2013	151.420.672.221,51,-	112.979.633.679,56,-	74,61
2014	195.313.314.483,00	168.173.982.755,23,-	86,10

Sumber : Sub.Bag Perencanaan

Dari tabel diatas proporsi realisasi alokasi anggaran kesehatan Tahun 2014 mengalami kenaikan dari tahun 2013. Untuk Belanja Tidak Langsung Tahun 2014 realisasi sebesar Rp. 48.047.557.499,- (94,17 %)

3. Jaminan Pelayanan Kesehatan

A. Bantuan Biaya Pelayanan Bagi Keluarga Miskin

Jumlah keluarga miskin Kota Balikpapan berdasarkan keputusan Walikota Balikpapan Nomor : 188.45-174/2012 adalah 6.013 KK dengan 17.360 jiwa.

Berdasarkan Peraturan Walikota Balikpapan Nomor 32 Tahun 2012 tentang Petunjuk Pelaksanaan Program Penanggulangan Kemiskinan Kota Balikpapan dijelaskan, bahwa keluarga miskin diberikan bantuan pelayanan kesehatan dasar berupa rawat jalan tingkat pertama di puskesmas dan pelayanan kesehatan lanjutan (rujukan) di rumah sakit yang mempunyai ikatan kerjasama dengan Pemerintah Kota.

a. Paket pelayanan di Puskesmas baik rawat jalan maupun rawat inap meliputi :

1. Konsultasi medis, Pemeriksaan fisik dan preventif promotif
2. Tindakan medis sesuai yang tertera dalam Perda jasa umum untuk retribusi pelayanan kesehatan Pemeriksaan dan tindakan gigi
3. Pemeriksaan penunjang (Laboratorium) sesuai indikasi medis
4. Pemeriksaan bumil, bufas, menyusui, bayi dan balita
5. Pelayanan KB
6. Pemberian obat-obatan dengan mengutamakan pemberian obat generik
7. Rawat inap termasuk akomodasi sesuai tarif perda
8. Pelayanan gawat darurat (Puskesmas 24 Jam)
9. Perawatan persalinan dan pasca persalinan
10. Pelayanan rujukan

Tarif layanan puskesmas dan laboratorium Dinas Kesehatan sesuai tarif Perda Nomor 9 tahun 2011 tentang retribusi jasa umum dengan system pelayanan mengikuti system zoning sesuai dengan daftar keluarga miskin yang ada di wilayah kerjanya.

b. Pelayanan Darah PMI dengan tarif sesuai tarif PMI

c. Paket pelayanan Rumah Sakit meliputi :

1. Pelayanan rawat jalan spesialistik

2. Pelayanan gawat darurat
 3. Pelayanan rawat inap kelas 3
 4. Tindakan medis sedang sampai khusus dan canggih dikecualikan untuk kasus yang bersifat kosmetik
 5. Pelayanan intensif (ICU,ICCU,NICU<PICU<Unit Stroke dan HCU)
 6. Penunjang diagnostic (Lab, radiologi, EKG, EEG dan penunjang canggih lainnya)
 7. Pelayanan darah
 8. Obat-obatan dengan mengutamakan pemakaian obat generik. Tarif yang diberlakukan adalah sesuai tarif rumah sakit yang menjalani kerjasama.
- d. Pelayanan Kaca Mata sesuai indikasi medis.

Sumber pembiayaan berasal dari APBD Kota Balikpapan Tahun Anggaran 2014.

Tabel 54
10 Penyakit Terbesar Keluarga Miskin Rawat Jalan
Kota Balikpapan Tahun 2014

No	Jenis Penyakit	Jumlah Kunjungan	Jumlah Pasien
1	CRF on HD	110	4
2	Ulkus Kronis	43	1
3	Epilepsi	14	2
4	B20	4	1
5	OA Geneu	4	1
6	Gastritis	4	3
7	HT	3	3
8	Katarak	3	1
9	Cepalgia	2	2
10	TB Paru	2	2

Sumber : UPTD Jamkesda DKK Balikpapan

Tabel 55
10 Penyakit Terbesar Keluarga Miskin Rawat Inap
Kota Balikpapan Tahun 2014

No.	Jenis Penyakit	Jumlah Hari Rawat Inap	Jumlah Pasien
1	Dengue fever, Throbocytopenia, Unspecified	19	2
2	Gastritis, Toxic effect of ingesteds mushrooms	17	1
3	Crf, Encephalopathy, Unspecified	16	2
4	Pneumonia, TB Paru, B20	12	1
5	Tuberculosis of lung, feeding difficulties, anemia	9	1
6	Corpulnour	6	1
7	Anemia, Ca Cervix	5	1
8	Other Gastroenteritis & Colitis of Infectious, HT	5	1
9	CAD, VAP	4	1
10	HIV disease resulting multiple infections, pneumonia, nutritional marasmus, anemia, candidiasia, diarrhoea and gastroenteritis of presumed infectious origin	2	1

Sumber : UPTD Jamkesda DKK Balikpapan

Tabel 56
Anggaran Pelayanan Keluarga Miskin
Kota Balikpapan
Tahun 2012 - 2014

Tahun	Alokasi	Realisasi	%
2012	4.500.000.000,-	3.294.385.943,-	73,20
2013	4.500.000.000,-	1.780.876.134,68,-	39,58
2014	500.000.000,-	245.448.274,19,-	49,09

Sumber : UPTD Jamkesda DKK Balikpapan

B. Jaminan Kesehatan Daerah (JAMKESDA)

Pelaksanaan Program Jamkesda sesuai Peraturan Walikota Balikpapan No. 29 Tahun 2013 Tentang Pedoman Penyelenggaraan Jaminan Kesehatan di Kota Balikpapan merupakan bantuan biaya pelayanan kesehatan bagi masyarakat Kota Balikpapan yang bekerja di sektor informal dan belum memiliki jaminan kesehatan, di berikan bantuan biaya rawat inap di puskesmas 24 jam, Klinik dan rumah sakit yang menjalin kerjasama dengan Pemerintah Kota Balikpapan. Bantuan diberikan di kelas 3 dengan batasan sampai tindakan medis sedang, hal ini mengingat Jamkesda bukanlah masyarakat miskin sehingga tetap mengedepankan prinsip kemandirian masyarakat dalam hal pembiayaan kesehatan agar masyarakat tetap mempertahankan upaya promotif dan preventif yang sudah berjalan.

Pemberian bantuan bertujuan untuk menurunkan angka kematian khususnya bagi ibu dan bayi, menurunkan angka kesakitan dan kematian penyakit seperti : demam berdarah yang selalu menjadi problem di Balikpapan, penyakit infeksi dan lainnya serta penanganan kasus gizi buruk dalam upaya pencapaian target MDG's 2015.

Tabel 57
Anggaran Jamkesda
Kota Balikpapan
Tahun 2012 - 2014

Tahun	Alokasi	Realisasi	%
2012	35.500.000.000,-	33.499.954.523,50,-	94,37
2013	29.200.000.000,-	22.526.044.191,86,-	77,14
2014	5.585.064.449,-	4.056.920.068,71,-	72,64

Sumber : UPTD Jamkesda DKK Balikpapan

Cakupan kepesertaan pelayanan Jamkesda meningkat setiap tahunnya. Adapun distribusi cakupan kepesertaan Jamkesda adalah sebagai berikut :

Tabel 58
Kepesertaan Jamkesda Kota Balikpapan
Tahun 2012-2014

Tahun	Target	Realisasi	%
2012	275.000	252.602	91,86
2013	150.000	116.387	77,59
2014	150.000	118.343	78,89

Sumber : UPTD Jamkesda DKK Balikpapan

Berdasarkan SK Walikota Nomor : 188.45-698/2014 tentang peserta Jaminan Kesehatan Propinsi dan peserta jaminan kesehatan daerah Kota Balikpapan tahun anggaran 2014.

C. Jaminan Kesehatan Olahraga

Berdasarkan Peraturan Walikota Nomor 29 Tahun 2013 tentang Pedoman Penyelenggaraan Jaminan Kesehatan di Kota Balikpapan di sebutkan bahwa peserta JPK Olahraga adalah Olahragawan, tenaga keolahragawan dan pembina

olahraga Kota Balikpapan yang terdapat dalam pengurus Cabang Olahraga yang di tetapkan oleh KONI Balikpapan.

Adapun manfaat yang diberikan bagi peserta jaminan kesehatan Olahraga meliputi rawat jalan tingkat pertama pada dokter dan dokter gigi, rawat jalan tingkat lanjut di poli spesialis dan rawat inap di rumah sakit yang bekerjasama. Pelayanan rawat inap diberikan dikelas 1A dengan tindakan medis sampai kategori besar, hal ini dimaksudkan bahwa para atlit telah berjasa dalam meningkatkan prestasi olahraga di Kota Balikpapan sehingga Pemerintah Kota perlu memberikan penghargaan guna peningkatan kesejahteraan khususnya kesehatan para olahragawan.

Tabel 59
Anggaran Jaminan pelayanan Olahraga
Kota Balikpapan
Tahun 2012 - 2014

Tahun	Alokasi	Realisasi	%
2012	1.000.000.000,-	533.465.075,25,-	53,35
2013	800.000.000,-	716.292.025,03,-	89,54
2014	200.000.000,-	135.246.484,85,-	67,62

Sumber : UPTD Jamkesda DKK Balikpapan

Tabel 60
Laporan Kesehatan Olahraga
Kota Balikpapan
Tahun 2014

No	Uraian	Puskesmas Karang Jati	Puskesmas Prapatan	Puskesmas Baru Tengah	Klinik Olahraga
1	Kelompok Olahraga yang di bina				
	a. Pendataan kelompok / klub Olahraga	9	132	60	0
	b. Pemeriksaan Kesehatan	17	10	4	0
	c. Penyuluhan kesehatan Olahraga	7	7	2	0
2	Pelayanan Kesehatan Olahraga				
	a. Konsultasi Kesehatan Olahraga	0	0	0	0
	b. Pengukuran Tingkat Kebugaran Jasmani	0	0	0	0
	c. Penanganan Cedera Olahraga Akut	56	0	0	0
	d. Sebagai Tim Kesehatan Pada Event OR	11	0	0	0

Sumber : Bidang Pelayanan Kesehatan DKK Balikpapan

BAB VI

KESIMPULAN DAN SARAN

A. KESIMPULAN

Dari hasil penyusunan profil Kesehatan 2014, derajat kesehatan kota Balikpapan termasuk cukup baik, ditinjau dari indikator kematian ibu, bayi, dan balita.

Meskipun demikian pembangunan kesehatan masih merupakan kebutuhan masyarakat yang akan terus ditingkatkan sesuai dengan perkembangan pembangunan secara menyeluruh.

Upaya pembangunan kesehatan, yang terus tetap dilaksanakan untuk tetap mempertahankan dan meningkatkan hasil yang dicapai, antara lain upaya peningkatan dan perbaikan terhadap derajat kesehatan masyarakat, upaya pelayanan kesehatan, sarana kesehatan dan sumber daya kesehatan.

Hasil kegiatan pembangunan Bidang Kesehatan baik keberhasilan maupun ketidakberhasilan dalam pencapaian upaya pembangunan kesehatan yang menyeluruh di Kota Balikpapan selama tahun 2014 tergambar dalam Profil Kesehatan Kota Balikpapan Tahun 2014.

Sejalan dengan dimulainya Program JKN (Jaminan Kesehatan Nasional) yang dilaksanakan oleh BPJS sesuai UU No.23 Tahun 2011 sejak 01 Januari 2014, serta terbitnya Peraturan Menteri Dalam Negeri Nomor 27 Tahun 2013, maka program Jaminan Kesehatan Daerah (Jamkesda) Kota Balikpapan telah diberhentikan pelayanannya berdasarkan Peraturan Walikota No.6 Tahun 2014. Di mana untuk peserta Jamkesda yang mampu didorong untuk menjadi peserta BPJS secara mandiri dan JPK Olahraga dikembalikan kepada KONI sedangkan untuk masyarakat miskin dan tidak mampu tetap menjadi tanggung jawab pemerintah daerah, dimana untuk pelayanan kesehatannya didaftarkan menjadi peserta BPJS kesehatan sebagai PBI Daerah.

B. REKOMENDASI

1. Dari hasil menyusun profil kesehatan Kota Balikpapan ada beberapa program yang belum mencapai hasil yang diharapkan. Tentunya masih diperlukan perhatian dan penanganan yang lebih serius karena pembangunan kesehatan tetap

merupakan kebutuhan masyarakat paling dasar yang perlu ditingkatkan secara terus menerus sesuai dengan perkembangan pembangunan nasional

2. Dalam penyusunan buku profil kesehatan ini masih ditemui banyak kekurangannya. Oleh karena itu untuk penyusunan Profil Kesehatan di tahun-tahun mendatang diharapkan adanya partisipasi aktif dari Unit Pelayanan Kesehatan (Puskesmas, RSUD, RS Swasta, RS Bersalin, Klinik, dll) lintas program di Dinas Kesehatan Kota Balikpapan serta lintas sektor dalam hal melengkapi data yang diperlukan sehingga kebutuhan data dan informasi yang tergambar dalam profil dapat digunakan sebagai bahan analisis, evaluasi dan perencanaan kegiatan pembangunan kesehatan, khususnya pembangunan kesehatan di Kota Balikpapan

3. Perlu peningkatan kapasitas SDM dalam hal peningkatan kemampuan/ketrampilan pengelolaan data dan pemegang program dalam menganalisa data guna peningkatan kualitas data yang ada dalam profil kesehatan

4. Penerapan data satu pintu akan terus dioptimalkan terutama data-data hasil dari program dan institusi lain yang berkaitan dengan kegiatan pembangunan di bidang

kesehatan:

1. Dinas Kesehatan Kota Balikpapan

2. Puskesmas

3. RSUD

4. RS Swasta

5. RS Bersalin

6. Klinik

7. Organisasi Kesehatan Masyarakat

8. Organisasi Masyarakat

9. Organisasi Non Pemerintah

10. Organisasi Internasional

11. Organisasi Lain-lain

12. Organisasi Lain-lain

13. Organisasi Lain-lain

14. Organisasi Lain-lain

15. Organisasi Lain-lain

16. Organisasi Lain-lain

17. Organisasi Lain-lain

18. Organisasi Lain-lain

19. Organisasi Lain-lain

20. Organisasi Lain-lain

21. Organisasi Lain-lain

22. Organisasi Lain-lain

23. Organisasi Lain-lain

24. Organisasi Lain-lain

25. Organisasi Lain-lain

BAB VII P E N U T U P

Gambaran tentang peningkatan terhadap derajat kesehatan, upaya dan sumber daya kesehatan yang dicapai sebagai hasil dari pembangunan kesehatan dalam profil kesehatan tahun 2014, merupakan gambaran adanya perbaikan kondisi dan sosial ekonomi masyarakat di Kota Balikpapan.

Oleh karena itu bagaimanapun juga pembangunan kesehatan masih merupakan kebutuhan masyarakat yang akan terus meningkat sesuai dengan perkembangan pembangunan secara menyeluruh.

Kondisi perekonomian tidak mengendurkan semangat untuk meningkatkan pelayanan kesehatan kepada masyarakat dengan segala keterbatasan sumber daya yang ada, baik dari sisi anggaran maupun sumber daya kesehatan.

Semoga Buku Profil Kesehatan Tahun 2014 ini dapat bermanfaat bagi semua pihak yang memerlukannya, kritik dan saran sangat kami harapkan demi perbaikan Buku Profil Kesehatan pada tahun-tahun mendatang.

Balikpapan, 13 April 2015

Kepala Dinas Kesehatan Kota Balikpapan

Balerina JPP, MM

NIP. 19590420 198812 2 001


SECRET
CONFIDENTIAL

... ..
... ..
... ..

... ..
... ..

... ..
... ..

... ..
... ..



... ..
... ..

... ..
... ..

... ..
... ..

... ..
... ..

... ..
... ..

... ..
... ..

... ..
... ..

LAMPIRAN

RESUME PROFIL KESEHATAN
KABUPATEN/KOTA BALIKPAPAN
TAHUN 2014

NO	INDIKATOR	ANGKA/NILAI				No. Lampiran
		L	P	L + P	Satuan	
A. GAMBARAN UMUM						
1	Luas Wilayah			507	Km ²	Tabel 1
2	Jumlah Desa/Kelurahan			34	Desa/Kel	Tabel 1
3	Jumlah Penduduk	348.382	321.303	669.685	Jiwa	Tabel 2
4	Rata-rata jiwa/rumah tangga			2,7	Jiwa	Tabel 1
5	Kepadatan Penduduk /Km ²			1248,0	Jiwa/Km ²	Tabel 1
6	Rasio Beban Tanggungan			38,4	per 100 penduduk produktif	Tabel 2
7	Rasio Jenis Kelamin			108,4		Tabel 2
8	Penduduk 10 tahun ke atas melek huruf	#DIV/0!	#DIV/0!	#DIV/0!	%	Tabel 3
9	Penduduk 10 tahun yang memiliki ijazah tertinggi					
	a. SMP/ MTs	0,00	0,00	0,00	%	Tabel 3
	b. SMA/ SMK/ MA	0,00	0,00	0,00	%	Tabel 3
	c. Sekolah menengah kejuruan	0,00	0,00	0,00	%	Tabel 3
	d. Diploma I/Diploma II	0,00	0,00	0,00	%	Tabel 3
	e. Akademi/Diploma III	0,00	0,00	0,00	%	Tabel 3
	f. Universitas/Diploma IV	0,00	0,00	0,00	%	Tabel 3
	g. S2/S3 (Master/Doktor)	0,00	0,00	0,00	%	Tabel 3
B. DERAJAT KESEHATAN						
B.1 Angka Kematian						
10	Jumlah Lahir Hidup	5.711	5.599	11.310		Tabel 4
11	Angka Lahir Mati (dilaporkan)	5	4	4	per 1.000 Kelahiran Hidup	Tabel 4
12	Jumlah Kematian Neonatal	62	48	110	neonatal	Tabel 5
13	Angka Kematian Neonatal (dilaporkan)	11	9	10	per 1.000 Kelahiran Hidup	Tabel 5
14	Jumlah Bayi Mati	69	54	123	bayi	Tabel 5
15	Angka Kematian Bayi (dilaporkan)	12	10	11	per 1.000 Kelahiran Hidup	Tabel 5
16	Jumlah Balita Mati	136	106	242	Balita	Tabel 5
17	Angka Kematian Balita (dilaporkan)	24	19	21	per 1.000 Kelahiran Hidup	Tabel 5
18	Kematian Ibu					
	Jumlah Kematian Ibu		14		Ibu	Tabel 6
	Angka Kematian Ibu (dilaporkan)		117		per 100.000 Kelahiran Hidup	Tabel 6

NO	INDIKATOR	ANGKA/NILAI			Satuan	No. Lampiran
		L	P	L + P		
B.2	Angka Kesakitan					
19	Tuberkulosis					
	Jumlah kasus baru TB BTA+	265	168	433	Kasus	Tabel 7
	Proporsi kasus baru TB BTA+	61,20	38,80		%	Tabel 7
	CNR kasus baru BTA+	41,85	26,53	68,38	per 100.000 penduduk	Tabel 7
	Jumlah seluruh kasus TB	456	317	773	Kasus	Tabel 7
	CNR seluruh kasus TB	72,01	50,06	122,07	per 100.000 penduduk	Tabel 7
	Kasus TB anak 0-14 tahun			9,18	%	Tabel 7
	Persentase BTA+ terhadap suspek	#DIV/0!	#DIV/0!	8,42	%	Tabel 8
	Angka kesembuhan BTA+	0,00	0,00	88,30	%	Tabel 9
	Angka pengobatan lengkap BTA+	0,00	0,00	1,11	%	Tabel 9
	Angka keberhasilan pengobatan (<i>Success Rate</i>) BTA+	0,00	0,00	89,42	%	Tabel 9
	Angka kematian selama pengobatan	0,00	0,00	1,58	per 100.000 penduduk	Tabel 9
20	Pneumonia Balita ditemukan dan ditangani	#DIV/0!	#DIV/0!	37,89	%	Tabel 10
21	Jumlah Kasus HIV	0	0	158	Kasus	Tabel 11
22	Jumlah Kasus AIDS	0	0	64	Kasus	Tabel 11
23	Jumlah Kematian karena AIDS	0	0	7	Jiwa	Tabel 11
24	Jumlah Kasus Syphilis	25	1	26	Kasus	Tabel 11
25	Donor darah diskriming positif HIV	#DIV/0!	#DIV/0!	#DIV/0!	%	Tabel 12
26	Persentase Diare ditemukan dan ditangani	119,36	122,46	118,01	%	Tabel 13
27	Kusta					
	Jumlah Kasus Baru Kusta (PB+MB)	22	5	27	Kasus	Tabel 14
	Angka penemuan kasus baru kusta (NCDR)	3,47	0,79	4,26	per 100.000 penduduk	Tabel 14
	Persentase Kasus Baru Kusta 0-14 Tahun			0,00	%	Tabel 15
	Persentase Cacat Tingkat 2 Penderita Kusta			0,00	%	Tabel 15
	Angka Cacat Tingkat 2 Penderita Kusta			0,00	per 100.000 penduduk	Tabel 15
	Angka Prevalensi Kusta	0,35	0,09	0,44	per 10.000 Penduduk	Tabel 16
	Penderita Kusta PB Selesai Berobat (RFT PB)	100,00	#DIV/0!	100,00	%	Tabel 17
	Penderita Kusta MB Selesai Berobat (RFT MB)	0,00	#DIV/0!	0,00	%	Tabel 17
28	Penyakit yang dapat dicegah dengan imunisasi					
	AFP Rate (non polio) < 15 th			0,63	per 100.000 penduduk <15 tahun	Tabel 18
	Jumlah Kasus Difteri	1	0	1	Kasus	Tabel 19
	Case Fatality Rate Difteri			0	%	Tabel 19
	Jumlah Kasus Pertusis	0	0	0	Kasus	Tabel 19
	Jumlah Kasus Tetanus (non neonatorum)	0	0	0	Kasus	Tabel 19
	Case Fatality Rate Tetanus (non neonatorum)			0	%	Tabel 19
	Jumlah Kasus Tetanus Neonatorum	0	0	0	Kasus	Tabel 19
	Case Fatality Rate Tetanus Neonatorum			0	%	Tabel 19

NO	INDIKATOR	ANGKA/NILAI				No. Lampiran
		L	P	L + P	Satuan	
	Jumlah Kasus Campak	141	153	294	Kasus	Tabel 20
	Case Fatality Rate Campak			0	%	Tabel 20
	Jumlah Kasus Polio	0	0	0	Kasus	Tabel 20
	Jumlah Kasus Hepatitis B	0	0	0	Kasus	Tabel 20
29	Incidence Rate DBD	375,12	326,48	343,64	per 100.000 penduduk	Tabel 21
30	Case Fatality Rate DBD	0,00	0,00	0,00	%	Tabel 21
31	Angka Kesakitan Malaria (Annual Parasit Incidence)	0,17	0,01	0,09	per 1.000 penduduk berisiko	Tabel 22
32	Case Fatality Rate Malaria	0,00	0,00	0,00	%	Tabel 22
33	Angka Kesakitan Filariasis	0	0	0	per 100.000 penduduk	Tabel 23
34	Persentase Hipertensi/tekanan darah tinggi	21,57	23,02	22,47	%	Tabel 24
35	Persentase obesitas	78,26	94,85	91,67	%	Tabel 25
36	Persentase IVA positif pada perempuan usia 30-50 tahun		3,13		%	Tabel 26
37	% tumor/benjolan payudara pada perempuan 30-50 tahun		6,03		%	Tabel 26
38	Desa/Kelurahan terkena KLB ditangani < 24 jam			100,00	%	Tabel 28
C. UPAYA KESEHATAN						
C.1 Pelayanan Kesehatan						
39	Kunjungan Ibu Hamil (K1)		98,02		%	Tabel 29
40	Kunjungan Ibu Hamil (K4)		95,45		%	Tabel 29
41	Persalinan ditolong Tenaga Kesehatan		100,00		%	Tabel 29
42	Pelayanan Ibu Nifas		97,45		%	Tabel 29
43	Ibu Nifas Mendapat Vitamin A		97,53		%	Tabel 29
44	Ibu hamil dengan imunisasi TT2+		43,21		%	Tabel 30
45	Ibu Hamil Mendapat Tablet Fe3		87,19		%	Tabel 32
46	Penanganan komplikasi kebidanan		73,67		%	Tabel 33
47	Penanganan komplikasi Neonatal	100,00	100,00	100,00	%	Tabel 33
48	Peserta KB Baru			262,25	%	Tabel 36
49	Peserta KB Aktif			64,76	%	Tabel 36
50	Bayi baru lahir ditimbang	98,24	99,05	98,64	%	Tabel 37
51	Berat Badan Bayi Lahir Rendah (BBLR)	4,60	4,48	4,54	%	Tabel 37
52	Kunjungan Neonatus 1 (KN 1)	98,77	95,38	97,10	%	Tabel 38
53	Kunjungan Neonatus 3 kali (KN Lengkap)	92,54	93,05	92,79	%	Tabel 38
54	Bayi yang diberi ASI Eksklusif	71,79	75,81	73,76	%	Tabel 39
55	Pelayanan kesehatan bayi	96,82	99,23	98,00	%	Tabel 40
56	Desa/Kelurahan UCI			100,00	%	Tabel 41
57	Cakupan Imunisasi Campak Bayi	96,82	101,89	99,25	%	Tabel 43
58	Imunisasi dasar lengkap pada bayi	96,46	101,44	98,85	%	Tabel 43
59	Bayi Mendapat Vitamin A	68,93	69,37	68,98	%	Tabel 44

NO	INDIKATOR	ANGKA/NILAI			Satuan	No. Lampiran
		L	P	L + P		
60	Anak Balita Mendapat Vitamin A	99,03	96,80	82,29	%	Tabel 44
61	Baduta ditimbang	82,21	80,88	81,55	%	Tabel 45
62	Baduta berat badan di bawah garis merah (BGM)	1,67	1,70	1,69	%	Tabel 45
63	Pelayanan kesehatan anak balita	83,83	90,45	87,03	%	Tabel 46
64	Balita ditimbang (D/S)	80,21	93,01	86,38	%	Tabel 47
65	Balita berat badan di bawah garis merah (BGM)	0,64	0,61	0,62	%	Tabel 47
66	Balita Gizi Buruk Mendapat Perawatan	100,00	100,00	100,00	%	Tabel 48
67	Cakupan Penjangkaran Kesehatan Siswa SD dan Setingkat	64,23	66,47	65,30	%	Tabel 49
68	Rasio Tumpatan/Pencabutan Gigi Tetap			0,69		Tabel 50
69	SD/MI yang melakukan sikat gigi massal			178	sekolah	Tabel 51
70	SD/MI yang mendapat pelayanan gigi			176	sekolah	Tabel 51
71	Murid SD/MI Diperiksa (UKGS)	34,10	34,13	37,27	%	Tabel 51
72	Murid SD/MI Mendapat Perawatan (UKGS)	50,06	59,67	56,76	%	Tabel 51
73	Siswa SD dan setingkat mendapat perawatan gigi dan mulut	50,06	59,67	56,76	%	Tabel 51
74	Pelayanan Kesehatan Usila (60 tahun +)	82,64	95,58	85,36	%	Tabel 52
C.2 Akses dan Mutu Pelayanan Kesehatan Persentase						
75	Peserta Jaminan Pemeliharaan Kesehatan	-	-	64,09	%	Tabel 53
76	Cakupan Kunjungan Rawat Jalan	124,80	176,31	199,61	%	Tabel 54
77	Cakupan Kunjungan Rawat Inap	4,95	6,49	12,32	%	Tabel 54
78	Angka kematian kasar/ <i>Gross Death Rate</i> (GDR) di RS	1,88	1,84	2,32	per 100.000 pasien keluar	Tabel 55
79	Angka kematian murni/ <i>Nett Death Rate</i> (NDR) di RS	0,50	0,72	1,14	per 100.000 pasien keluar	Tabel 55
80	<i>Bed Occupation Rate</i> (BOR) di RS			60,72	%	Tabel 56
81	<i>Bed Turn Over</i> (BTO) di RS			59,67	Kali	Tabel 56
82	<i>Turn of Interval</i> (TOI) di RS			2,40	Hari	Tabel 56
83	<i>Average Length of Stay</i> (ALOS) di RS			2,80	Hari	Tabel 56
C.3 Perilaku Hidup Masyarakat						
87	Rumah Tangga ber-PHBS			73,05	%	Tabel 57

NO	INDIKATOR	ANGKA/NILAI			Satuan	No. Lampiran
		L	P	L + P		
C.4	Keadaan Lingkungan					
88	Persentase rumah sehat			90,64	%	<u>Tabel 58</u>
89	Penduduk yang memiliki akses air minum yang layak			1.445,36	%	<u>Tabel 59</u>
90	Penyelenggara air minum memenuhi syarat kesehatan			87,43	%	<u>Tabel 60</u>
91	Penduduk yg memiliki akses sanitasi layak (jamban sehat)			45,49	%	<u>Tabel 61</u>
92	Desa STBM			100,00	%	<u>Tabel 62</u>
93	Tempat-tempat umum memenuhi syarat			99,27	%	<u>Tabel 63</u>
	TPM memenuhi syarat higiene sanitasi			58,60	%	<u>Tabel 64</u>
	TPM tidak memenuhi syarat dibina			590,38	%	<u>Tabel 65</u>
	TPM memenuhi syarat diuji petik			30,81	%	<u>Tabel 65</u>
	D. SUMBERDAYA KESEHATAN					
D.1	Sarana Kesehatan					
94	Jumlah Rumah Sakit Umum			10	RS	<u>Tabel 67</u>
95	Jumlah Rumah Sakit Khusus			1	RS	<u>Tabel 67</u>
96	Jumlah Puskesmas Rawat Inap			7		<u>Tabel 67</u>
97	Jumlah Puskesmas non-Rawat Inap			20		<u>Tabel 67</u>
	Jumlah Puskesmas Keliling			-		<u>Tabel 67</u>
	Jumlah Puskesmas pembantu			14		<u>Tabel 67</u>
98	Jumlah Apotek			160		<u>Tabel 67</u>
99	RS dengan kemampuan pelayanan gadar level 1			100,00	%	<u>Tabel 68</u>
100	Jumlah Posyandu			1.427	Posyandu	<u>Tabel 69</u>
101	Posyandu Aktif			38,61	%	<u>Tabel 69</u>
102	Rasio posyandu per 100 balita			2,95	per 100 balita	<u>Tabel 69</u>
103	UKBM					
	Poskesdes			4	Poskesdes	<u>Tabel 70</u>
	Polindes			-	Polindes	<u>Tabel 70</u>
	Posbindu			68	Posbindu	<u>Tabel 70</u>
104	Jumlah Desa Siaga			34	Desa	<u>Tabel 71</u>
105	Persentase Desa Siaga			100,00	%	<u>Tabel 71</u>
D.2	Tenaga Kesehatan					
106	Jumlah Dokter Spesialis	181,00	81,00	262	Orang	<u>Tabel 72</u>
107	Jumlah Dokter Umum	78,00	163,00	241	Orang	<u>Tabel 72</u>
108	Rasio Dokter (spesialis+umum)			75,11	per 100.000 penduduk	<u>Tabel 72</u>
109	Jumlah Dokter Gigi + Dokter Gigi Spesialis	15,00	73,00	88	Orang	<u>Tabel 72</u>

NO	INDIKATOR	ANGKA/NILAI			No. Lampiran	
		L	P	L + P		Satuan
110	Rasio Dokter Gigi (termasuk Dokter Gigi Spesialis)			13,14	per 100.000 penduduk	
111	Jumlah Bidan		446,00		Orang	<u>Tabel 73</u>
112	Rasio Bidan per 100.000 penduduk		138,81		per 100.000 penduduk	<u>Tabel 73</u>
113	Jumlah Perawat	422,00	1.007,00	1.429	Orang	<u>Tabel 73</u>
114	Rasio Perawat per 100.000 penduduk			213,38	per 100.000 penduduk	<u>Tabel 73</u>
115	Jumlah Perawat Gigi	9,00	36,00	45	Orang	<u>Tabel 73</u>
116	Jumlah Tenaga Kefarmasian	45,00	167,00	211	Orang	<u>Tabel 74</u>
117	Jumlah Tenaga Kesehatan kesehatan	8,00	17,00	25	Orang	<u>Tabel 75</u>
118	Jumlah Tenaga Sanitasi	8,00	24,00	32	Orang	<u>Tabel 75</u>
119	Jumlah Tenaga Gizi	1,00	62,00	63	Orang	<u>Tabel 76</u>
D.3 Pembiayaan Kesehatan						
120	Total Anggaran Kesehatan			251.928.645.708,00	Rp	<u>Tabel 81</u>
121	APBD Kesehatan terhadap APBD Kab/Kota			7,77	%	<u>Tabel 81</u>
122	Anggaran Kesehatan Perkapita			397.852,01	Rp	<u>Tabel 81</u>

TABEL 1

**LUAS WILAYAH, JUMLAH DESA/KELURAHAN, JUMLAH PENDUDUK, JUMLAH RUMAH TANGGA,
DAN KEPADATAN PENDUDUK MENURUT KECAMATAN
KABUPATEN/KOTA BALIKPAPAN
TAHUN 2014**

NO	KECAMATAN	LUAS WILAYAH (<i>km</i> ²)	JUMLAH			JUMLAH PENDUDUK	JUMLAH RUMAH TANGGA	RATA-RATA JIWA/RUMAH TANGGA	KEPADATAN PENDUDUK <i>per km</i> ²
			DESA	KELURAHAN	DESA + KELURAHAN				
1	2	3	4	5	6	7	8	9	10
1	BALIKPAPAN TIMUR	137,1		4	4	70.737	26.830	2,64	515,95
2	BALIKPAPAN BARAT	179,6		6	6	93.162	34.209	2,72	518,72
3	BALIKPAPAN UTARA	132,0		6	6	126.789	50.766	2,50	960,52
4	BALIKPAPAN TENGAH	11,0		6	6	112.494	40.959	2,75	10226,73
5	BALIKPAPAN KOTA	10,0		5	5	86.030	34.783	2,47	8603,00
6	BALIKPAPAN SELATAN	37,7		7	7	144.010	49.577	2,90	3819,89
JUMLAH (KAB/KOTA)		507,4	0	34	34	633.222	237.124	2,67	1.248

Sumber : Kantor Catatan Sipil dan Kependudukan Kota Balikpapan

TABEL 2

**JUMLAH PENDUDUK MENURUT JENIS KELAMIN DAN KELOMPOK UMUR
KABUPATEN/KOTA BALIKPAPAN
TAHUN 2014**

NO	KELOMPOK UMUR (TAHUN)	JUMLAH PENDUDUK			
		LAKI-LAKI	PEREMPUAN	LAKI-LAKI+PEREMPUAN	RASIO JENIS KELAMIN
1	2	3	4	5	6
1	0 - 4	24.885	23.544	48.429	105,70
2	5 - 9	31.595	29.287	60.882	107,88
3	10 - 14	30.564	28.346	58.910	107,82
4	15 - 19	28.358	26.173	54.531	108,35
5	20 - 24	29.222	26.739	55.961	109,29
6	25 - 29	32.975	31.829	64.804	103,60
7	30 - 34	38.098	35.003	73.101	108,84
8	35 - 39	33.984	30.342	64.306	111,94
9	40 - 44	28.259	25.245	53.504	111,94
10	45 - 49	21.598	20.711	42.309	104,28
11	50 - 54	17.764	16.253	34.017	109,30
12	55 - 59	13.536	11.813	25.349	114,59
13	60 - 64	9.215	6.788	16.003	135,75
14	65 - 69	4.062	3.738	7.800	108,67
15	70 - 74	2.463	2.598	5.061	94,80
16	75+	1.824	2.894	4.718	63,03
JUMLAH		348.382	321.303	669.685	108,43
ANGKA BEBAN TANGGUNGAN (DEPENDENCY RATIO)				38,40	

Sumber : Kantor Catatan Sipil dan Kependudukan 2014

TABEL 2 B

**JUMLAH PENDUDUK MENURUT JENIS KELAMIN DAN KELOMPOK UMUR
KABUPATEN/KOTA BALIKPAPAN
TAHUN 2014**

NO	KECAMATAN	JUMLAH PENDUDUK				RASIO JENIS KELAMIN
		LAKI-LAKI 3	PEREMPUAN 4	LAKI-LAKI+PEREMPUAN 5	6	
1	BALIKPAPAN TIMUR	43.043	38.537	81.580	111,69	
2	BALIKPAPAN BARAT	54.321	49.984	104.305	108,68	
3	BALIKPAPAN UTARA	80.472	74.436	154.908	108,11	
4	BALIKPAPAN TENGAH	61.931	57.870	119.801	107,02	
5	BALIKPAPAN KOTA	52.005	47.900	99.905	108,57	
6	BALIKPAPAN SELATAN	76.194	69.721	145.915	109,28	
JUMLAH		367.966	338.448	706.414	108,72	
ANGKA BEBAN TANGGUNGAN (DEPENDENCY RATIO)					93	

Sumber : Kantor Catatan Sipil dan Kependudukan 2014

TABEL 3

PENDUDUK BERUMUR 10 TAHUN KE ATAS YANG MELEK HURUF
DAN IJAZAH TERTINGGI YANG DIPEROLEH MENURUT JENIS KELAMIN
KABUPATEN/KOTA BALIKPAPAN
TAHUN 2014

NO	VARIABEL	JUMLAH			PERSENTASE		
		LAKI-LAKI	PEREMPUAN	LAKI-LAKI+ PEREMPUAN	LAKI-LAKI	PEREMPUAN	LAKI-LAKI+ PEREMPUAN
1	2	3	4	5	6	7	8
1	PENDUDUK BERUMUR 10 TAHUN KE ATAS			0			
2	PENDUDUK BERUMUR 10 TAHUN KE ATAS YANG MELEK HURUF			0	#DIV/0!	#DIV/0!	#DIV/0!
3	PERSENTASE PENDIDIKAN TERTINGGI YANG DITAMATKAN:						
	a. TIDAK MEMILIKI IJAZAH SD			0	#DIV/0!	#DIV/0!	#DIV/0!
	b. SD/MI			0	#DIV/0!	#DIV/0!	#DIV/0!
	c. SMP/ MTs			0	#DIV/0!	#DIV/0!	#DIV/0!
	d. SMA/ MA			0	#DIV/0!	#DIV/0!	#DIV/0!
	e. SEKOLAH MENENGAH KEJURUAN			0	#DIV/0!	#DIV/0!	#DIV/0!
	f. DIPLOMA I/DIPLOMA II			0	#DIV/0!	#DIV/0!	#DIV/0!
	g. AKADEMI/DIPLOMA III			0	#DIV/0!	#DIV/0!	#DIV/0!
	h. UNIVERSITAS/DIPLOMA IV			0	#DIV/0!	#DIV/0!	#DIV/0!
	i. S2/S3 (MASTER/DOKTOR)			0	#DIV/0!	#DIV/0!	#DIV/0!

Sumber : Kantor Catatan Sipil dan Kependudukan 2014

TABEL 4

**JUMLAH KELAHIRAN MENURUT JENIS KELAMIN, KECAMATAN DAN PUSKESMAS
KABUPATEN/KOTA BALIKPAPAN
TAHUN 2014**

NO	KECAMATAN	NAMA PUSKESMAS	JUMLAH KELAHIRAN									
			LAKI-LAKI			PEREMPUAN			LAKI-LAKI + PEREMPUAN			
			HIDUP	MATI	HIDUP + MATI	HIDUP	MATI	HIDUP + MATI	HIDUP	MATI	HIDUP + MATI	
1	2	3	4	5	6	7	8	9	10	11	12	
1	Balikpapan Tengah	Mekar Sari	116	0	116	128	0	128	244	0	244	
2		Gunung Sari Ilir	224	1	225	190	1	191	414	2	416	
3		Karang Jati	114	0	114	131	0	131	245	0	245	
4		Karang Rejo	259	0	259	269	1	270	528	1	529	
5		Gunung Sari Ulu	140	1	141	142	2	144	282	3	285	
6		Sumber Rejo	172	1	173	188	2	190	368	3	371	
7	Balikpapan Timur	Teritip	123	0	123	103	2	105	226	2	228	
8		Lamaru	77	0	77	75	0	75	152	0	152	
9		Manggar	257	2	259	262	3	265	519	5	524	
10	Balikpapan Selatan	Manggar Baru	171	0	171	155	0	155	326	0	326	
11		Sepinggah Baru	606	3	609	549	0	549	1.155	3	1.158	
12		Gunung Bahagia	379	1	380	398	0	398	775	1	776	
13	Balikpapan Kota	Damal	258	4	262	314	0	314	572	4	576	
14		Telaga Sari	170	0	170	157	0	157	327	0	327	
15		Prapatan	133	0	133	123	1	124	256	1	257	
16	Balikpapan Utara	Klandasan Ilir	487	1	488	441	3	444	928	4	932	
17		Muara Rapak	303	0	303	255	1	256	558	1	559	
18		Batu Ampar	471	2	473	450	1	451	921	3	924	
19		Gunung Samarinda	234	1	235	238	1	237	470	2	472	
20		Sidomulyo	41	0	41	48	0	48	89	0	89	
21		Karang Joang	168	1	169	191	1	192	359	2	361	
22		Margo Mulyo	70	2	72	88	1	89	158	3	161	
23		Balikpapan Barat	Baru Ulu	183	2	185	177	2	179	360	4	364
24			Baru Tengah	214	1	215	209	0	209	423	1	424
25			Baru Ilir	188	3	191	159	0	159	347	3	350
26			Karangau	35	0	35	48	0	48	81	0	81
27		Marga Sari	118	1	119	109	2	111	227	3	230	
JUMLAH (KAB/KOTA)			5.711	27	5.738	5.599	24	5.623	#####	51	#####	
ANGKA LAHIR MATI PER 1.000 KELAHIRAN (DILAPORKAN)				4,7			4,3			4,5		

Sumber : Bidang Bina Kesehatan Masyarakat

Keterangan : Angka Lahir Mati (dilaporkan) tersebut di atas belum tentu menggambarkan Angka Lahir Mati yang sebenarnya di populasi

TABEL 5

JUMLAH KEMATIAN NEONATAL, BAYI, DAN BALITA MENURUT JENIS KELAMIN, KECAMATAN, DAN PUSKESMAS
KABUPATEN/KOTA BALIKPAPAN
TAHUN 2014

NO	KECAMATAN	PUSKESMAS	JUMLAH KEMATIAN											
			LAKI - LAKI				PEREMPUAN				LAKI - LAKI + PEREMPUAN			
			NEONATAL	BAYI ^a	ANAK BALITA	BALITA	NEONATAL	BAYI ^a	ANAK BALITA	BALITA	NEONATAL	BAYI ^a	ANAK BALITA	BALITA
1	2	3	4	5	6	7	8	9	10	11	12	13	14	15
1	BALIKPAPAN TIMUR	Teritip	0	1	0	1	2	2	0	4	2	3	0	5
2	BALIKPAPAN TIMUR	Lamaru	0	0	0	0	2	2	0	4	2	2	0	4
3	BALIKPAPAN TIMUR	Perawatan Manggar Baru	3	3	0	6	2	2	0	4	5	5	0	10
4	BALIKPAPAN TIMUR	Manggar	7	7	0	14	1	3	0	4	8	10	0	18
5	BALIKPAPAN SELATAN	Perawatan Sepinggian Baru	12	13	1	26	5	5	0	10	17	18	1	36
6	BALIKPAPAN SELATAN	Gunung Bahagia	1	1	0	2	2	2	0	4	3	3	0	6
7	BALIKPAPAN SELATAN	Damai	5	5	0	10	3	3	0	6	8	8	0	16
8	BALIKPAPAN KOTA	Perawatan Klandasan Ilir	2	2	0	4	0	0	0	0	2	2	0	4
9	BALIKPAPAN KOTA	Prapatan	0	1	0	1	1	2	0	3	1	3	0	4
10	BALIKPAPAN KOTA	Telagasari	1	1	0	2	0	0	0	0	1	1	0	2
11	BALIKPAPAN TENGAH	Gunung Sari Ilir	0	0	0	0	1	1	0	2	1	1	0	2
12	BALIKPAPAN TENGAH	Perawatan Mekarsari	2	2	0	4	1	1	0	2	3	3	0	6
13	BALIKPAPAN TENGAH	Gunung Sari Ulu	1	1	0	2	3	3	0	6	4	4	0	8
14	BALIKPAPAN TENGAH	Karang Jati	0	0	0	0	1	1	0	2	1	1	0	2
15	BALIKPAPAN TENGAH	Karang Rejo	1	1	0	2	0	0	0	0	1	1	0	2
16	BALIKPAPAN TENGAH	Sumber Rejo	1	1	0	2	1	1	0	2	2	2	0	4
17	BALIKPAPAN UTARA	Muara Rapak	1	1	0	2	1	1	0	2	2	2	0	4
18	BALIKPAPAN UTARA	Gunung Samarinda	4	6	0	10	3	4	1	8	7	10	1	18
19	BALIKPAPAN UTARA	Batu Ampar	7	7	0	14	5	6	0	11	12	13	0	25
20	BALIKPAPAN UTARA	Perawatan Karang Joang	4	4	0	8	2	2	0	4	6	6	0	12
21	BALIKPAPAN BARAT	Margomulyo	1	1	3	5	1	1	0	2	2	2	3	7
22	BALIKPAPAN BARAT	Sidomulyo	0	0	0	0	0	0	1	1	0	0	1	1
23	BALIKPAPAN BARAT	Baru Ilir	4	4	0	8	2	2	0	4	6	6	0	12
24	BALIKPAPAN BARAT	Margasari	1	2	0	3	3	4	1	8	4	6	1	11
25	BALIKPAPAN BARAT	Baru Tengah	2	3	0	5	0	0	0	0	2	3	0	5
26	BALIKPAPAN BARAT	Perawatan Baru Ulu	2	2	1	5	4	4	1	9	6	6	2	14
27	BALIKPAPAN BARAT	Perawatan Kariangau	0	0	0	0	2	2	0	4	2	2	0	4
JUMLAH (KAB/KOTA)			62	69	5	136	48	54	4	106	110	123	9	242
ANGKA KEMATIAN (DILAPORKAN)			11	12	1	24	9	10	1	19	10	11	1	21

Sumber : Profil Puskesmas Tahun 2014

Keterangan : - Angka Kematian (dilaporkan) tersebut di atas belum tentu menggambarkan AKN/AKB/AKABA yang sebenarnya di populasi

TABEL 6

**JUMLAH KEMATIAN IBU MENURUT KELOMPOK UMUR, KECAMATAN, DAN PUSKESMAS
KABUPATEN/KOTA BALIKPAPAN
TAHUN 2014**

NO	KECAMATAN	PUSKESMAS	JUMLAH LAHIR HIDUP	KEMATIAN IBU																
				JUMLAH KEMATIAN IBU HAMIL				JUMLAH KEMATIAN IBU BERSALIN				JUMLAH KEMATIAN IBU NIFAS				JUMLAH KEMATIAN IBU				
				< 20 tahun	20-34 tahun	≥35 tahun	JUMLAH	< 20 tahun	20-34 tahun	≥35 tahun	JUMLAH	< 20 tahun	20-34 tahun	≥35 tahun	JUMLAH	< 20 tahun	20-34 tahun	≥35 tahun	JUMLAH	
1	2	3	4	5	6	7	8	9	10	11	12	13	14	15	16	17	18	19	20	
1	BALIKPAPAN TIMUR	Tertip	244	0	0	0	0	0	0	0	0	0	0	0	0	0	0	0	0	0
2	BALIKPAPAN TIMUR	Lamaru	152	0	0	0	0	0	0	0	0	0	0	0	0	0	0	0	0	0
3	BALIKPAPAN TIMUR	Perawatan Manggar Baru	328	0	0	0	0	0	0	0	0	0	0	0	0	0	0	0	0	0
4	BALIKPAPAN TIMUR	Manggar	513	0	0	0	0	0	0	0	0	0	0	0	0	0	0	0	0	0
5	BALIKPAPAN SELATAN	Perawatan Sepinggian Baru	1.209	0	1	0	1	0	1	0	1	0	0	0	0	0	0	2	0	2
6	BALIKPAPAN SELATAN	Gunung Bahagia	888	0	0	0	0	0	0	0	0	0	0	0	0	0	0	0	0	0
7	BALIKPAPAN SELATAN	Damal	570	0	0	0	0	0	0	0	0	0	0	0	0	0	0	0	0	0
8	BALIKPAPAN KOTA	Perawatan Klandasan Ilir	935	0	1	0	1	0	0	0	0	0	0	0	0	0	0	1	0	1
9	BALIKPAPAN KOTA	Prapatan	258	0	0	0	0	0	0	0	0	0	0	0	0	0	0	0	0	0
10	BALIKPAPAN KOTA	Telagasari	328	0	0	0	0	0	1	1	2	0	0	0	0	0	0	1	1	2
11	BALIKPAPAN TENGAH	Gunung Sari Ilir	414	0	0	0	0	0	0	0	0	0	1	0	1	0	1	0	1	1
12	BALIKPAPAN TENGAH	Perawatan Mokarsari	245	0	0	0	0	0	0	0	0	0	0	0	0	0	0	0	0	0
13	BALIKPAPAN TENGAH	Gunung Sari Ulu	276	0	0	0	0	0	0	0	0	0	0	0	0	0	0	0	0	0
14	BALIKPAPAN TENGAH	Karang Jati	245	0	1	0	1	0	0	0	0	0	0	0	0	0	0	1	0	1
15	BALIKPAPAN TENGAH	Karang Rejo	455	0	0	0	0	0	0	0	0	0	0	0	0	0	0	0	0	0
16	BALIKPAPAN TENGAH	Sumber Rejo	388	0	0	0	0	0	0	1	1	0	0	0	0	0	0	0	1	1
17	BALIKPAPAN UTARA	Muara Rapak	568	0	0	0	0	0	0	0	0	0	0	0	0	0	0	0	0	0
18	BALIKPAPAN UTARA	Gunung Samarinda	473	0	0	0	0	0	1	1	2	0	0	0	0	0	0	1	1	2
19	BALIKPAPAN UTARA	Batu Ampar	920	0	0	0	0	0	0	0	0	0	1	0	1	0	1	0	1	1
20	BALIKPAPAN UTARA	Perawatan Karang Joang	347	0	0	0	0	0	0	0	0	0	0	0	0	0	0	0	0	0
21	BALIKPAPAN BARAT	Margamulyo	156	0	0	0	0	0	0	0	0	0	0	0	0	0	0	0	0	0
22	BALIKPAPAN BARAT	Sidomulyo	228	0	0	0	0	0	0	0	0	0	0	0	0	0	0	0	0	0
23	BALIKPAPAN BARAT	Baru Ilir	188	0	0	0	0	0	0	0	0	0	0	0	0	0	0	0	0	0
24	BALIKPAPAN BARAT	Margasari	209	0	0	0	0	0	0	0	0	0	0	0	0	0	0	0	0	0
25	BALIKPAPAN BARAT	Baru Tengah	408	0	0	0	0	0	0	0	0	0	0	0	0	0	0	0	0	0
26	BALIKPAPAN BARAT	Perawatan Baru Ulu	383	0	0	0	0	0	0	0	0	0	0	0	0	0	0	0	0	0
27	BALIKPAPAN BARAT	Perawatan Kerlangau	775	0	0	0	0	0	0	0	0	0	0	0	0	0	0	0	0	0
JUMLAH (KAB/KOTA)			#####	0	3	0	3	0	4	3	7	0	4	0	4	0	11	3	14	
ANGKA KEMATIAN IBU (DILAPORKAN)																				117

Sumber : Profil Puskesmas Tahun 2014

Keterangan:

- Jumlah kematian ibu = jumlah kematian ibu hamil + jumlah kematian ibu bersalin + jumlah kematian ibu nifas
- Angka Kematian Ibu (dilaporkan) tersebut di atas belum bisa menggambarkan AKI yang sebenarnya di populasi

TABEL 7

KASUS BARU TB BTA+, SELURUH KASUS TB, KASUS TB PADA ANAK, DAN CASE NOTIFICATION RATE (CNR) PER 100.000 PENDUDUK
MENURUT JENIS KELAMIN, KECAMATAN, DAN PUSKESMAS
KABUPATEN/KOTA BALIKPAPAN
TAHUN 2014

NO	KECAMATAN	PUSKESMAS/RS	JUMLAH PENDUDUK			JUMLAH KASUS BARU TB BTA+					JUMLAH SELURUH KASUS TB					KASUS TB ANAK 0-14 TAHUN	
			L	P	L+P	L		P		L+P	L		P		L+P	JUMLAH	%
						JUMLAH	%	JUMLAH	%		JUMLAH	%	JUMLAH	%			
1	2	3	4	5	6	7	8	9	10	11	12	13	14	15	16	17	18
1	BALIKPAPAN TIMUR	PUSKESMAS TERITIP			13.025	2	40,00	3	60,00	5	6	60,00	4	40,00	10	1	10,00
2	BALIKPAPAN TIMUR	PUSKESMAS LAMARU			8.893	2	100,00	0	0,00	2	5	100	0	0,00	5	3	60,00
3	BALIKPAPAN TIMUR	PUSKESMAS MANGGAR BARU			16.524	13	59,09	9	40,91	22	16	59	11	40,74	27		0,00
4	BALIKPAPAN TIMUR	PUSKESMAS MANGGAR			32.295	15	65,22	8	34,78	23	17	65	9	34,62	26		0,00
5	BALIKPAPAN SELATAN	PUSKESMAS SEPINGGAN			61.936	13	59,09	9	40,91	22	26	52	24	48,00	50	11	22,00
6	BALIKPAPAN SELATAN	PUSKESMAS GUNUNG BAHAGIA			48.079	11	84,62	2	15,38	13	12	63	7	36,84	19	3	15,79
7	BALIKPAPAN KOTA	PUSKESMAS DAMAI			33.995	12	63,16	7	36,84	19	25	66	13	34,21	38		0,00
8	BALIKPAPAN KOTA	PUSKESMAS KLANDASAN ILIR			52.532	22	59,46	15	40,54	37	30	59	21	41,18	51	4	7,84
9	BALIKPAPAN KOTA	PUSKESMAS PRAPATAN			14.569	5	83,33	1	16,67	6	9	75	3	25,00	12		0,00
10	BALIKPAPAN KOTA	PUSKESMAS TELAGA SARI			18.929	9	60,00	6	40,00	15	9	60	6	40,00	15		0,00
11	BALIKPAPAN TENGAH	PUSKESMAS GN SARI ILIR			23.805	10	71,43	4	28,57	14	16	67	8	33,33	24	1	4,17
12	BALIKPAPAN TENGAH	PUSKESMAS MEKAR SARI			13.520	6	85,71	1	14,29	7	9	60	6	40,00	15		0,00
13	BALIKPAPAN TENGAH	PUSKESMAS GN SARI ULU			15.373	3	75,00	1	25,00	4	6	67	3	33,33	9		0,00
14	BALIKPAPAN TENGAH	PUSKESMAS KARANG JATI			14.294	8	88,89	1	11,11	9	10	67	5	33,33	15		0,00
15	BALIKPAPAN TENGAH	PUSKESMAS KARANG REJO			25.731	9	50,00	9	50,00	18	18	62	11	37,93	29	3	10,34
16	BALIKPAPAN TENGAH	PUSKESMAS SUMBER REJO			19.771	5	83,33	1	16,67	6	5	63	3	37,50	8		0,00
17	BALIKPAPAN UTARA	PUSKESMAS MUARA RAPAK			31.569	6	46,15	7	53,85	13	12	55	10	45,45	22	1	4,55
18	BALIKPAPAN UTARA	PUSKESMAS GUNUNG SAMARINDA			27.017	4	50,00	4	50	8	7	44	9	56,25	16	7	43,75
19	BALIKPAPAN UTARA	PUSKESMAS BATU AMPAR			49.259	19	67,86	9	32,14	28	26	82	16	38,10	42	1	2,38
20	BALIKPAPAN UTARA	PUSKESMAS KARANG JOANG			18.944	10	50,00	10	50,00	20	10	45	12	54,55	22	3	13,64
21	BALIKPAPAN BARAT	PUSKESMAS MARGOMULYO			7.779	5	62,50	3	37,50	8	9	60	6	40,00	15		0,00
22	BALIKPAPAN BARAT	PUSKESMAS SIDOMULYO			7.042	1	20,00	4	80,00	5	1	20	4	80,00	5		0,00
23	BALIKPAPAN BARAT	PUSKESMAS BARU ILIR			19.939	6	75,00	2	25,00	8	10	71	4	28,57	14		0,00
24	BALIKPAPAN BARAT	PUSKESMAS MARGASARI			11.417	10	66,67	5	33,33	15	15	60	10	40,00	25	6	24,00
25	BALIKPAPAN BARAT	PUSKESMAS BARU TENGAH			22.596	9	52,94	8	47,06	17	18	56	14	43,75	32	6	18,75
26	BALIKPAPAN BARAT	PUSKESMAS BARU ULU			20.580	10	76,92	3	23,08	13	20	83	4	16,67	24	3	12,50
27	BALIKPAPAN BARAT	PUSKESMAS KARIANGAU			3.809	4	66,67	2	33,33	6	5	56	4	44,44	9		0,00
28	BALIKPAPAN UTARA	RSUD KANUJOSO DJATIWIWOWO			0	14	50,00	14	50,00	28	46	50	46	50,00	92	15	16,30
29	BALIKPAPAN KOTA	RS HARDJANTO			0	10	55,56	8	44,44	18	32	58	23	41,82	55	1	1,82
30	BALIKPAPAN KOTA	RS BHAYANGKARA			0	9	42,86	12	57,14	21	9	43	12	57,14	21		0,00
31	BALIKPAPAN KOTA	RS PERTAMINA BALIKPAPAN			0	3	100,00	0	0,00	3	17	65	9	34,62	26	2	7,69
JUMLAH (KAB/KOTA)			0	0	633.222	265	61,20	168	38,80	433	456	58,99	317	41,01	773	71	9,18
CNR KASUS BARU TB BTA+ PER 100.000 PENDUDUK						41,85		26,53		68,38							
CNR SELURUH KASUS TB PER 100.000 PENDUDUK											72,01		50,06		122,07		

Sumber : Bidang P2PL Kota Balikpapan Tahun 2014

Keterangan:

Jumlah pasien adalah seluruh pasien yang ada di wilayah kerja puskesmas tersebut termasuk pasien yang ditemukan di BBKPM/BPKPM/BP4, RS, Lembaga Pemasarakatan, rumah tahanan, dokter praktek swasta, klinik dll

TABEL 8

**JUMLAH KASUS DAN ANGKA PENEMUAN KASUS TB PARU BTA+ MENURUT JENIS KELAMIN, KECAMATAN, DAN PUSKESMAS
KABUPATEN/KOTA BALIKPAPAN
TAHUN 2014**

NO	KECAMATAN	PUSKESMAS/RS	SUSPEK			TB PARU					
						BTA (+)			% BTA (+) TERHADAP SUSPEK		
			L	P	L+P	L	P	L+P	L	P	L+P
1	2	3	4	5	6	7	8	9	10	11	12
1	BALIKPAPAN TIMUR	PUSKESMAS TERITIP			78	2	3	5	#DIV/0!	#DIV/0!	6,58
2	BALIKPAPAN TIMUR	PUSKESMAS LAMARU			30	2	0	2	#DIV/0!	#DIV/0!	6,67
3	BALIKPAPAN TIMUR	PUSKESMAS MANGGAR BARU			255	13	9	22	#DIV/0!	#DIV/0!	8,63
4	BALIKPAPAN TIMUR	PUSKESMAS MANGGAR			117	15	8	23	#DIV/0!	#DIV/0!	19,68
5	BALIKPAPAN SELATAN	PUSKESMAS SEPINGGAN			199	13	9	22	#DIV/0!	#DIV/0!	11,08
6	BALIKPAPAN SELATAN	PUSKESMAS GUNUNG BAHAGIA			147	11	2	13	#DIV/0!	#DIV/0!	8,84
7	BALIKPAPAN KOTA	PUSKESMAS DAMAI			186	12	7	19	#DIV/0!	#DIV/0!	9,69
8	BALIKPAPAN KOTA	PUSKESMAS KLANDASAN ILIR			475	22	15	37	#DIV/0!	#DIV/0!	7,79
9	BALIKPAPAN KOTA	PUSKESMAS PRAPATAN			44	5	1	6	#DIV/0!	#DIV/0!	13,64
10	BALIKPAPAN KOTA	PUSKESMAS TELAGA SARI			159	9	6	15	#DIV/0!	#DIV/0!	9,43
11	BALIKPAPAN TENGAH	PUSKESMAS GN SARI ILIR			118	10	4	14	#DIV/0!	#DIV/0!	11,88
12	BALIKPAPAN TENGAH	PUSKESMAS MEKAR SARI			88	6	1	7	#DIV/0!	#DIV/0!	7,95
13	BALIKPAPAN TENGAH	PUSKESMAS GN SARI ULU			50	3	1	4	#DIV/0!	#DIV/0!	8,00
14	BALIKPAPAN TENGAH	PUSKESMAS KARANG JATI			68	8	2	10	#DIV/0!	#DIV/0!	14,71
15	BALIKPAPAN TENGAH	PUSKESMAS KARANG REJO			220	9	9	18	#DIV/0!	#DIV/0!	8,18
16	BALIKPAPAN TENGAH	PUSKESMAS SUMBER REJO			68	5	1	6	#DIV/0!	#DIV/0!	8,82
17	BALIKPAPAN UTARA	PUSKESMAS MUARA RPAK			90	6	7	13	#DIV/0!	#DIV/0!	14,44
18	BALIKPAPAN UTARA	PUSKESMAS GUNUNG SAMARINDA			82	4	4	8	#DIV/0!	#DIV/0!	9,76
19	BALIKPAPAN UTARA	PUSKESMAS BATU AMPAR			284	19	9	28	#DIV/0!	#DIV/0!	9,88
20	BALIKPAPAN UTARA	PUSKESMAS KARANG JOANG			308	10	10	20	#DIV/0!	#DIV/0!	6,49
21	BALIKPAPAN BARAT	PUSKESMAS MARGOMULYO			55	5	3	8	#DIV/0!	#DIV/0!	14,55
22	BALIKPAPAN BARAT	PUSKESMAS SIDOMULYO			33	1	4	5	#DIV/0!	#DIV/0!	15,15
23	BALIKPAPAN BARAT	PUSKESMAS BARU ILIR			184	6	2	8	#DIV/0!	#DIV/0!	4,35
24	BALIKPAPAN BARAT	PUSKESMAS MARGASARI			129	10	5	15	#DIV/0!	#DIV/0!	11,63
25	BALIKPAPAN BARAT	PUSKESMAS BARU TENGAH			177	9	8	17	#DIV/0!	#DIV/0!	9,60
26	BALIKPAPAN BARAT	PUSKESMAS BARU ULU			177	10	3	13	#DIV/0!	#DIV/0!	7,34
27	BALIKPAPAN BARAT	PUSKESMAS KARIANGAU			55	4	2	6	#DIV/0!	#DIV/0!	10,91
28	BALIKPAPAN UTARA	RSUD KANUJOSO DJATIWIBOWO			987	14	14	28	#DIV/0!	#DIV/0!	2,81
29	BALIKPAPAN KOTA	RS HARDJANTO			128	10	8	18	#DIV/0!	#DIV/0!	14,06
30	BALIKPAPAN KOTA	RS BHAYANGKARA			65	9	12	21	#DIV/0!	#DIV/0!	32,31
31	BALIKPAPAN KOTA	RS PERTAMINA BALIKPAPAN			80	3	0	3	#DIV/0!	#DIV/0!	3,75
JUMLAH (KAB/KOTA)			0	0	5.154	265	169	434	#DIV/0!	#DIV/0!	8,42

Sumber : Bidang P2PL Kota Balikpapan Tahun 2014

Keterangan:

Jumlah pasien adalah seluruh pasien yang ada di wilayah kerja puskesmas tersebut termasuk pasien yang ditemukan di BBKPM/BPKPM/BP4, RS, Lembaga Pemasyarakatan, rumah tahanan, dokter praktek swasta, klinik dll

TABEL 9

ANGKA KESEMBUHAN DAN PENGOBATAN LENGKAP TB PARU BTA+ SERTA KEBERHASILAN PENGOBATAN MENURUT JENIS KELAMIN, KECAMATAN, DAN PUSKESMAS
KABUPATEN/KOTA BALIKPAPAN
TAHUN 2014

NO	KECAMATAN	PUSKESMAS	BTA (+) DIOBATI			ANGKA KESEMBUHAN (CURE RATE)						ANGKA PENGOBATAN LENGKAP (COMPLETE RATE)						ANGKA KEBERHASILAN PENGOBATAN (SUCCESS RATE/SR)			JUMLAH KEMATIAN SELAMA PENGOBATAN																						
						L		P		L + P		L		P		L + P		L	P	L+P	L	P	L+P																				
			L	P	L + P	JUMLA H	%	JUMLA H	%	JUMLA H	%	JUMLA H	%	JUMLA H	%	JUMLA H	%	JUMLA H	%	L	P	L+P	L	P	L+P																		
1	2	3	4	5	6	7	8	9	10	11	12	13	14	15	16	17	18	19	20	21	22	23	24																				
1	BALIKPAPAN TIMUR	PUSKESMAS TERITIP	7	2	9		0,00		0,00	8	88,89		0,00		0,00	0	0,00	0,00	0,00	88,89			0																				
2	BALIKPAPAN TIMUR	PUSKESMAS LAMARU	1	2	3		0,00		0,00	3	100,00		0,00		0,00	0	0,00	0,00	0,00	100,00			0																				
3	BALIKPAPAN TIMUR	PUSKESMAS MANGGAR BARU	19	9	28		0,00		0,00	22	78,57		0,00		0,00	1	3,57	0,00	0,00	82,14			2																				
4	BALIKPAPAN TIMUR	PUSKESMAS MANGGAR	5	2	7		0,00		0,00	7	100,00		0,00		0,00	0	0,00	0,00	0,00	100,00			0																				
5	BALIKPAPAN SELATAN	PUSKESMAS SEPINGGAN	7	11	18		0,00		0,00	17	94,44		0,00		0,00	0	0,00	0,00	0,00	94,44			0																				
6	BALIKPAPAN SELATAN	PUSKESMAS GUNUNG BAHAGIA	13	5	18		0,00		0,00	18	100,00		0,00		0,00	0	0,00	0,00	0,00	100,00			0																				
7	BALIKPAPAN KOTA	PUSKESMAS DAMAI	11	7	18		0,00		0,00	16	88,89		0,00		0,00	0	0,00	0,00	0,00	88,89			1																				
8	BALIKPAPAN KOTA	PUSKESMAS KLANDASAN ILIR	7	9	16		0,00		0,00	14	87,50		0,00		0,00	1	6,25	0,00	0,00	93,75			0																				
9	BALIKPAPAN KOTA	PUSKESMAS PRAPATAN	2	4	6		0,00		0,00	5	83,33		0,00		0,00	0	0,00	0,00	0,00	83,33			1																				
10	BALIKPAPAN KOTA	PUSKESMAS TELAGA SARI	8	5	13		0,00		0,00	11	84,62		0,00		0,00	0	0,00	0,00	0,00	84,62			0																				
11	BALIKPAPAN TENGAH	PUSKESMAS GN SARI ILIR	5	2	7		0,00		0,00	5	71,43		0,00		0,00	0	0,00	0,00	0,00	71,43			1																				
12	BALIKPAPAN TENGAH	PUSKESMAS MEKAR SARI	6	2	8		0,00		0,00	8	100,00		0,00		0,00	0	0,00	0,00	0,00	100,00			0																				
13	BALIKPAPAN TENGAH	PUSKESMAS GN SARI ULU	2	1	3		0,00		0,00	3	100,00		0,00		0,00	0	0,00	0,00	0,00	100,00			0																				
14	BALIKPAPAN TENGAH	PUSKESMAS KARANG JATI	10	4	14		0,00		0,00	13	92,86		0,00		0,00	0	0,00	0,00	0,00	92,86			1																				
15	BALIKPAPAN TENGAH	PUSKESMAS KARANG REJO	7	4	11		0,00		0,00	9	81,82		0,00		0,00	0	0,00	0,00	0,00	81,82			1																				
16	BALIKPAPAN TENGAH	PUSKESMAS SUMBER REJO	3	2	5		0,00		0,00	5	100,00		0,00		0,00	0	0,00	0,00	0,00	100,00			0																				
17	BALIKPAPAN UTARA	PUSKESMAS MUARA RPAK	4	1	5		0,00		0,00	4	80,00		0,00		0,00	0	0,00	0,00	0,00	80,00			0																				
18	BALIKPAPAN UTARA	PUSKESMAS GUNUNG SAMARINDA	7	6	13		0,00		0,00	13	100,00		0,00		0,00	0	0,00	0,00	0,00	100,00			0																				
19	BALIKPAPAN UTARA	PUSKESMAS BATU AMPAR	15	8	23		0,00		0,00	21	91,30		0,00		0,00	0	0,00	0,00	0,00	91,30			0																				
20	BALIKPAPAN UTARA	PUSKESMAS KARANG JOANG	22	14	36		0,00		0,00	33	91,67		0,00		0,00	1	2,78	0,00	0,00	94,44			1																				
21	BALIKPAPAN BARAT	PUSKESMAS MARGOMULYO	6	1	7		0,00		0,00	7	100,00		0,00		0,00	0	0,00	0,00	0,00	100,00			0																				
22	BALIKPAPAN BARAT	PUSKESMAS SIDOMULYO	2	1	3		0,00		0,00	3	100,00		0,00		0,00	0	0,00	0,00	0,00	100,00			0																				
23	BALIKPAPAN BARAT	PUSKESMAS BARU ILIR	5	2	7		0,00		0,00	7	100,00		0,00		0,00	0	0,00	0,00	0,00	100,00			0																				
24	BALIKPAPAN BARAT	PUSKESMAS MARGASARI	4	2	6		0,00		0,00	5	83,33		0,00		0,00	0	0,00	0,00	0,00	83,33			0																				
25	BALIKPAPAN BARAT	PUSKESMAS BARU TENGAH	7	7	14		0,00		0,00	13	92,86		0,00		0,00	1	7,14	0,00	0,00	100,00			0																				
26	BALIKPAPAN BARAT	PUSKESMAS BARU ULU	4	4	8		0,00		0,00	5	62,50		0,00		0,00	0	0,00	0,00	0,00	62,50			0																				
27	BALIKPAPAN BARAT	PUSKESMAS KARIANGAU	2	2	4		0,00		0,00	3	75,00		0,00		0,00	0	0,00	0,00	0,00	75,00			0																				
28	BALIKPAPAN UTARA	RSUD KANUJOSO DJATIWIBOWO	11	11	22		0,00		0,00	16	72,73		0,00		0,00	0	0,00	0,00	0,00	72,73			1																				
29	BALIKPAPAN KOTA	RS HARDJANTO	7	4	11		0,00		0,00	8	72,73		0,00		0,00	0	0,00	0,00	0,00	72,73			0																				
30	BALIKPAPAN KOTA	RS BHAYANGKARA	6	5	11		0,00		0,00	10	90,91		0,00		0,00	0	0,00	0,00	0,00	90,91			1																				
31	BALIKPAPAN KOTA	RS PERTAMINA BALIKPAPAN	3	2	5		0,00		0,00	5	100,00		0,00		0,00	0	0,00	0,00	0,00	100,00			0																				
JUMLAH (KAB/KOTA)			218	141	359		0	0,00	0	0,00	317	88,30		0	0,00	4	1,11	0,00	0,00	89,42		0	10																				
ANGKA KEMATIAN SELAMA PENGOBATAN PER 100.000 PENDUDUK																																									0,0	0,0	1,58

Sumber : Bidang P2PL Kota Balikpapan Tahun 2014

Keterangan:

Jumlah pasien adalah seluruh pasien yang ada di wilayah kerja puskesmas tersebut termasuk pasien yang ditemukan di BBKPM/BPKPM/BP4, RS, Lembaga Pemasyarakatan, rumah tahanan, dokter praktek swasta, klinik dll

TABEL 10

PEMUNJUAN KASUS PNEUMONIA BALITA MENURUT JENIS KELAMIN, KECAMATAN, DAN PUSKESMAS
KABUPATEN/KOTA BALIKPAPAN
TAHUN 2014

NO	KECAMATAN	PUSKESMAS						Jumlah Balita						Jumlah Perkiraan Penderita						Pneumonia Pada Balita Penderita Ditemukan dan Ditangani									
		L		P		L+P		L	P	L+P	%	Jumlah	L	P	L+P	%	Jumlah	L	P	L+P	%	Jumlah							
		4	5	6	7	8	9																10	11	12	13	14		
		3																											
1	BALIKPAPAN TIMUR			1.303	-	-	-	-	-	130	#DIV/0!	-	-	-	-	-	#DIV/0!	-	-	-	-	109	#DIV/0!	-	-	-	-	-	83.68622
2	BALIKPAPAN TIMUR			889	-	-	-	-	-	89	#DIV/0!	-	-	-	-	-	#DIV/0!	-	-	-	-	37	#DIV/0!	-	-	-	-	-	41,6
3	BALIKPAPAN TIMUR			1.852	-	-	-	-	-	165	#DIV/0!	-	-	-	-	-	#DIV/0!	-	-	-	-	151	#DIV/0!	-	-	-	-	-	91,4
4	BALIKPAPAN TIMUR			3.230	-	-	-	-	-	323	#DIV/0!	-	-	-	-	-	#DIV/0!	-	-	-	-	121	#DIV/0!	-	-	-	-	-	37,6
5	BALIKPAPAN SELATAN			6.194	-	-	-	-	-	819	#DIV/0!	-	-	-	-	-	#DIV/0!	-	-	-	-	0	#DIV/0!	-	-	-	-	-	0,0
6	BALIKPAPAN SELATAN			4.808	-	-	-	-	-	481	#DIV/0!	-	-	-	-	-	#DIV/0!	-	-	-	-	183	#DIV/0!	-	-	-	-	-	38,1
7	BALIKPAPAN SELATAN			3.400	-	-	-	-	-	340	#DIV/0!	-	-	-	-	-	#DIV/0!	-	-	-	-	49	#DIV/0!	-	-	-	-	-	14,4
8	BALIKPAPAN KOTA			5.253	-	-	-	-	-	525	#DIV/0!	-	-	-	-	-	#DIV/0!	-	-	-	-	164	#DIV/0!	-	-	-	-	-	29,3
9	BALIKPAPAN KOTA			1.457	-	-	-	-	-	146	#DIV/0!	-	-	-	-	-	#DIV/0!	-	-	-	-	171	#DIV/0!	-	-	-	-	-	187,4
10	BALIKPAPAN KOTA			1.883	-	-	-	-	-	189	#DIV/0!	-	-	-	-	-	#DIV/0!	-	-	-	-	75	#DIV/0!	-	-	-	-	-	99,6
11	BALIKPAPAN TENGAH			1.352	-	-	-	-	-	135	#DIV/0!	-	-	-	-	-	#DIV/0!	-	-	-	-	29	#DIV/0!	-	-	-	-	-	21,4
12	BALIKPAPAN TENGAH			1.537	-	-	-	-	-	154	#DIV/0!	-	-	-	-	-	#DIV/0!	-	-	-	-	20	#DIV/0!	-	-	-	-	-	13,0
13	BALIKPAPAN TENGAH			2.381	-	-	-	-	-	238	#DIV/0!	-	-	-	-	-	#DIV/0!	-	-	-	-	99	#DIV/0!	-	-	-	-	-	41,6
14	BALIKPAPAN TENGAH			1.429	-	-	-	-	-	143	#DIV/0!	-	-	-	-	-	#DIV/0!	-	-	-	-	105	#DIV/0!	-	-	-	-	-	73,5
15	BALIKPAPAN TENGAH			2.573	-	-	-	-	-	257	#DIV/0!	-	-	-	-	-	#DIV/0!	-	-	-	-	93	#DIV/0!	-	-	-	-	-	36,1
16	BALIKPAPAN TENGAH			1.977	-	-	-	-	-	198	#DIV/0!	-	-	-	-	-	#DIV/0!	-	-	-	-	28	#DIV/0!	-	-	-	-	-	14,2
17	BALIKPAPAN UTARA			2.702	-	-	-	-	-	270	#DIV/0!	-	-	-	-	-	#DIV/0!	-	-	-	-	0	#DIV/0!	-	-	-	-	-	0,0
18	BALIKPAPAN UTARA			3.167	-	-	-	-	-	316	#DIV/0!	-	-	-	-	-	#DIV/0!	-	-	-	-	9	#DIV/0!	-	-	-	-	-	2,9
19	BALIKPAPAN UTARA			4.926	-	-	-	-	-	493	#DIV/0!	-	-	-	-	-	#DIV/0!	-	-	-	-	263	#DIV/0!	-	-	-	-	-	53,4
20	BALIKPAPAN UTARA			1.894	-	-	-	-	-	189	#DIV/0!	-	-	-	-	-	#DIV/0!	-	-	-	-	4	#DIV/0!	-	-	-	-	-	2,1
21	BALIKPAPAN BARAT			778	-	-	-	-	-	78	#DIV/0!	-	-	-	-	-	#DIV/0!	-	-	-	-	11	#DIV/0!	-	-	-	-	-	14,1
22	BALIKPAPAN BARAT			1.994	-	-	-	-	-	199	#DIV/0!	-	-	-	-	-	#DIV/0!	-	-	-	-	25	#DIV/0!	-	-	-	-	-	12,5
23	BALIKPAPAN BARAT			704	-	-	-	-	-	70	#DIV/0!	-	-	-	-	-	#DIV/0!	-	-	-	-	24	#DIV/0!	-	-	-	-	-	34,1
24	BALIKPAPAN BARAT			2.260	-	-	-	-	-	226	#DIV/0!	-	-	-	-	-	#DIV/0!	-	-	-	-	108	#DIV/0!	-	-	-	-	-	47,8
25	BALIKPAPAN BARAT			1.142	-	-	-	-	-	114	#DIV/0!	-	-	-	-	-	#DIV/0!	-	-	-	-	22	#DIV/0!	-	-	-	-	-	19,3
26	BALIKPAPAN BARAT			2.058	-	-	-	-	-	208	#DIV/0!	-	-	-	-	-	#DIV/0!	-	-	-	-	484	#DIV/0!	-	-	-	-	-	225,5
27	BALIKPAPAN BARAT			381	-	-	-	-	-	38	#DIV/0!	-	-	-	-	-	#DIV/0!	-	-	-	-	45	#DIV/0!	-	-	-	-	-	118,1
JUMLAH (KAB/KOTA)		-	-	63.323	-	-	-	-	-	6.332	#DIV/0!	0	0	#DIV/0!	0	#DIV/0!	0	#DIV/0!	0	#DIV/0!	0	2.398	#DIV/0!	0	#DIV/0!	2.398	0	#DIV/0!	37,89

TABEL 11

JUMLAH KASUS HIV, AIDS, DAN SYPHILIS MENURUT JENIS KELAMIN
KABUPATEN/KOTA BALIKPAPAN
TAHUN 2014

NO	KELOMPOK UMUR	HIV			AIDS			JUMLAH KEMATIAN AKIBAT AIDS			SYPHILIS		
		L	P	L+P	L	P	L+P	L	P	L+P	L	P	L+P
1	1	3	4	5	10	11	12	13	14	15	16	17	
2	5 - 14 TAHUN	1	1	2	0	0	0,00	0	0	0	0	0,00	
3	15 - 19 TAHUN	2	2	4	0	0	0,00	0	0	0	0	0,00	
4	20 - 24 TAHUN	18	18	36	4	4	8,25	0	0	0	0	0,00	
5	25 - 49 TAHUN	128	128	256	60	60	83,75	7	7	14	1	88,48	
6	≥ 50 TAHUN	8	8	16	0	0	0,00	0	0	0	0	3,85	
JUMLAH (KAB/KOTA)		0	0	0	64	64	0,00	7	7	14	1	98,15	
PROPORSI JENIS KELAMIN		0,00	0,00	0,00	0,00	0,00	0,00	0,00	0,00	0,00	0,00	3,85	

Sumber : Bidang P2PL Kota Balikpapan Tahun 2014
Ket: Jumlah kasus adalah seluruh kasus baru yang ada di wilayah kerja puskesmas tersebut termasuk kasus yang ditemukan di RS

TABEL 12

PERSENTASE DONOR DARAH DISKRINING TERHADAP HIV MENURUT JENIS KELAMIN
 KABUPATEN/KOTA BALIKPAPAN
 TAHUN 2014

NO	UNIT TRANSFUSI DARAH	DONOR DARAH																																			
		Jumlah Pendonor						Sampel Darah Diperiksa/Diskrinng Terhadap HIV						Positif HIV																							
		L	P	L+P	Jumlah	%	L	P	L+P	Jumlah	%	L	P	L+P	Jumlah	%	L	P	L+P	Jumlah	%																
1	2	3	4	5	6	7	8	9	10	11	12	13	14	15	16	17	#DIV/0!	#DIV/0!	#DIV/0!	#DIV/0!	#DIV/0!	#DIV/0!	#DIV/0!	#DIV/0!	#DIV/0!	#DIV/0!	#DIV/0!	#DIV/0!	#DIV/0!	#DIV/0!	#DIV/0!	#DIV/0!	#DIV/0!	#DIV/0!	#DIV/0!		
		0	0	0	0	#DIV/0!	#DIV/0!	#DIV/0!	#DIV/0!	#DIV/0!	#DIV/0!	#DIV/0!	#DIV/0!	#DIV/0!	#DIV/0!	#DIV/0!	#DIV/0!	#DIV/0!	#DIV/0!	#DIV/0!	#DIV/0!	#DIV/0!	#DIV/0!	#DIV/0!	#DIV/0!	#DIV/0!	#DIV/0!	#DIV/0!	#DIV/0!	#DIV/0!	#DIV/0!	#DIV/0!	#DIV/0!	#DIV/0!	#DIV/0!	#DIV/0!	
	Jumlah	0	0	0	0	#DIV/0!	0	0	0	0	0	0	0	0	0	0	#DIV/0!	0	0	0	0	0	0	0	0	0	0	0	0	0	0	0	0	0	0	0	#DIV/0!

Sumber : Dinas Kesehatan Kota Balikpapan Tahun 2014

TABEL 13

**KASUS DIARE YANG DITANGANI MENURUT JENIS KELAMIN, KECAMATAN, DAN PUSKESMAS
KABUPATEN/KOTA BALIKPAPAN
TAHUN 2014**

NO	KECAMATAN	PUSKESMAS	JUMLAH PENDUDUK			DIARE									
						JUMLAH TARGET PENEMUAN			DIARE DITANGANI						
			L	P	L+P	L	P	L+P	L		P		L + P		
1	2	3	4	5	6	7	8	9	10	11	12	13	14	15	
1	BPP TIMUR	Teritip	6.776	6.249	13.025	145	134	279	188	130	175	131	363	130	
2	BPP TIMUR	Lamaru	4.590	4.303	8.893	98	92	190	194	198	175	190	369	194	
3	BPP TIMUR	Manggar Baru	8.760	7.764	16.524	187	166	354	503	268	417	251	920	260	
4	BPP TIMUR	Manggar	17.093	15.202	32.295	366	325	691	318	87	286	88	604	87	
5	BPP SELATAN	Sepinggan	32.358	29.578	61.936	692	633	1.325	1049	151	1005	159	2.054	155	
6	BPP SELATAN	Gn. Bahagia	25.148	22.931	48.079	538	491	1.029	249	46	206	42	455	44	
7	BPP KOTA	Damai	18.125	15.870	33.995	388	340	727	192	50	207	61	399	55	
8	BPP KOTA	Klandasan Ilir	27.486	25.046	52.532	588	536	1.124	916	156	957	179	1.873	167	
9	BPP KOTA	Telaga Sari	9.900	9.029	18.929	212	193	405	124	59	111	57	235	58	
10	BPP KOTA	Prapatan	7.549	7.020	14.569	162	150	312	241	149	220	146	461	148	
11	BPP TENGAH	Gn. Sari Ilir	12.323	11.482	23.805	264	246	509	149	57	149	61	298	58	
12	BPP TENGAH	Mekar Sari	6.912	6.608	13.520	148	141	289	283	191	386	273	669	231	
13	BPP TENGAH	Gn. Sari ulu	7.971	7.402	15.373	171	158	329	68	40	68	43	136	41	
14	BPP TENGAH	Karang Jati	7.454	6.840	14.294	160	146	306	122	76	96	66	218	71	
15	BPP TENGAH	Karang Rejo	13.302	12.429	25.731	285	266	551	212	74	227	85	439	80	
16	BPP TENGAH	Sumber Rejo	10.302	9.469	19.771	220	203	423	161	73	155	76	316	75	
17	BPP UTARA	Muara Rapak	16.321	15.248	31.569	349	326	676	316	90	296	91	612	91	
18	BPP TENGAH	Gn. Samarinda	14.035	12.982	27.017	300	278	578	261	87	248	89	509	88	
19	BPP TENGAH	Batu Ampar	25.835	23.424	49.259	553	501	1.054	428	77	388	77	816	77	
20	BPP TENGAH	Karang Joang	10.010	8.934	18.944	214	191	405	421	197	366	191	787	194	
21	BPP BARAT	Baru Ilir	10.610	9.329	19.939	227	200	427	264	116	250	125	514	120	
22	BPP BARAT	Marga Sari	5.898	5.519	11.417	126	118	244	260	206	203	172	463	190	
23	BPP BARAT	Baru Tengah	11.260	11.336	22.596	241	243	484	334	139	329	136	663	137	
24	BPP BARAT	Sido Mulyo			7.042	0	0	151	205	#DIV/0!	161	#DIV/0!	366	243	
25	BPP BARAT	Margo Mulyo			7.779	0	0	166	122	#DIV/0!	98	#DIV/0!	220	132	
26	BPP BARAT	Baru Ulu	10.752	9.828	20.580	230	210	440	393	171	371	176	764	173	
27	BPP BARAT	Kariangau	2.058	1.751	3.809	44	37	82	273	620	196	523	469	575	
JUMLAH (KAB/KOTA)			322.828	295.573	633.222	6.909	6.325	13.551	8.246	119,4	7.746	122,5	15.992	118,01	
ANGKA KESAKITAN DIARE PER 1.000 PENDUDUK									214						

Sumber : Bidang P2PL Kota Balikpapan Tahun 2014

Ket: Jumlah kasus adalah seluruh kasus yang ada di wilayah kerja puskesmas tersebut termasuk kasus yang ditemukan di RS

TABEL 15

**KASUS BARU KUSTA 0-14 TAHUN DAN CACAT TINGKAT 2 MENURUT JENIS KELAMIN, KECAMATAN, DAN PUSKESMAS
KABUPATEN/KOTA BALIKPAPAN
TAHUN 2014**

NO	KECAMATAN	PUSKESMAS	KASUS BARU				
			PENDERITA KUSTA	PENDERITA KUSTA 0-14 TAHUN		CACAT TINGKAT 2	
				JUMLAH	%	JUMLAH	%
1	2	3	4	5	6	7	8
1	BALIKPAPAN TIMUR	TERITIP	2	0	0,00	0	0
2	BALIKPAPAN TIMUR	LAMARU	0	0	#DIV/0!	0	#DIV/0!
3	BALIKPAPAN TIMUR	PERAWATAN MANGGAR BARU	4	0	0,00	0	0
4	BALIKPAPAN TIMUR	MANGGAR	2	0	0,00	0	0
5	BALIKPAPAN SELATAN	PERAWATAN SEPINGGAN BARU	3	0	0,00	0	0
6	BALIKPAPAN SELATAN	GN. BAHAGIA	0	0	#DIV/0!	0	#DIV/0!
7	BALIKPAPAN SELATAN	DAMAI	1	0	0,00	0	0
8	BALIKPAPAN KOTA	PERAWATAN KLANDASAN ILIR	1	0	0,00	0	0
9	BALIKPAPAN KOTA	PRAPATAN	0	0	#DIV/0!	0	#DIV/0!
10	BALIKPAPAN KOTA	TELAGA SARI	0	0	#DIV/0!	0	#DIV/0!
11	BALIKPAPAN TENGAH	PERAWATAN MEKAR SARI	1	0	0,00	0	0
12	BALIKPAPAN TENGAH	GN. SARI ULU	0	0	#DIV/0!	0	#DIV/0!
13	BALIKPAPAN TENGAH	GN. SARI ILIR	1	0	0,00	0	0
14	BALIKPAPAN TENGAH	KARANG JATI	0	0	#DIV/0!	0	#DIV/0!
15	BALIKPAPAN TENGAH	KARANG REJO	0	0	#DIV/0!	0	#DIV/0!
16	BALIKPAPAN TENGAH	SUMBER REJO	1	0	0,00	0	0
17	BALIKPAPAN UTARA	GN. SAMARINDA	1	0	0,00	0	0
18	BALIKPAPAN UTARA	MUARA RPAK	0	0	#DIV/0!	0	#DIV/0!
19	BALIKPAPAN UTARA	BATU AMPAR	0	0	#DIV/0!	0	#DIV/0!
20	BALIKPAPAN UTARA	PERAWATAN KARANG JOANG	3	0	0,00	0	0
21	BALIKPAPAN BARAT	MARGO MULYO	0	0	#DIV/0!	0	#DIV/0!
22	BALIKPAPAN BARAT	BARU ILIR	0	0	#DIV/0!	0	#DIV/0!
23	BALIKPAPAN BARAT	SIDO MULYO	0	0	#DIV/0!	0	#DIV/0!
24	BALIKPAPAN BARAT	BARU TENGAH	4	0	0,00	0	0
25	BALIKPAPAN BARAT	MARGA SARI	0	0	#DIV/0!	0	#DIV/0!
26	BALIKPAPAN BARAT	PERAWATAN BARU ULU	2	0	0,00	0	0
27	BALIKPAPAN BARAT	PERAWATAN KARIANGAU	1	0	0,00	0	0
JUMLAH (KAB/KOTA)			27	0	0,00	0	0
ANGKA CACAT TINGKAT 2 PER 100.000 PENDUDUK						-	

Sumber : Bidang P2PL Kota Balikpapan Tahun 2014

TABEL 16

JUMLAH KASUS DAN ANGKA PREVALENSI PENYAKIT KUSTA MENURUT TIPE/JENIS, JENIS KELAMIN, KECAMATAN, DAN PUSKESMAS
KABUPATEN/KOTA BALIKPAPAN
TAHUN 2014

NO	KECAMATAN	PUSKESMAS	KASUS TERCATAT								
			Pausi Basiler/Kusta kering			Multi Basiler/Kusta Basah			JUMLAH		
			L	P	L+P	L	P	L+P	L	P	L+P
1	2	3	4	5	6	7	8	9	10	11	12
1	BALIKPAPAN TIMUR	TERITIP	0	0	0	2	0	2	2	0	2
2	BALIKPAPAN TIMUR	LAMARU	0	0	0	0	0	0	0	0	0
3	BALIKPAPAN TIMUR	PERAWATAN MANGGAR BARU	0	0	0	4	0	4	4	0	4
4	BALIKPAPAN TIMUR	MANGGAR	0	0	0	2	0	2	2	0	2
5	BALIKPAPAN SELATAN	PERAWATAN SEPINGGAN BARU	0	0	0	3	0	3	3	0	3
6	BALIKPAPAN SELATAN	GN. BAHAGIA	0	0	0	0	0	0	0	0	0
7	BALIKPAPAN SELATAN	DAMAI	0	0	0	0	1	1	0	1	1
8	BALIKPAPAN KOTA	PERAWATAN KLANDASAN ILIR	0	0	0	1	0	1	1	0	1
9	BALIKPAPAN KOTA	PRAPATAN	0	0	0	0	0	0	0	0	0
10	BALIKPAPAN KOTA	TELAGA SARI	0	0	0	0	0	0	0	0	0
11	BALIKPAPAN TENGAH	PERAWATAN MEKAR SARI	0	0	0	1	0	1	1	0	1
12	BALIKPAPAN TENGAH	GN. SARI ULU	0	0	0	0	0	0	0	0	0
13	BALIKPAPAN TENGAH	GN. SARI ILIR	0	0	0	1	0	1	1	0	1
14	BALIKPAPAN TENGAH	KARANG JATI	0	0	0	0	0	0	0	0	0
15	BALIKPAPAN TENGAH	KARANG REJO	0	0	0	0	0	0	0	0	0
16	BALIKPAPAN TENGAH	SUMBER REJO	0	0	0	1	0	1	1	0	1
17	BALIKPAPAN UTARA	GN. SAMARINDA	1	0	1	0	0	0	1	0	1
18	BALIKPAPAN UTARA	MUARA RPAK	0	0	0	0	0	0	0	0	0
19	BALIKPAPAN UTARA	BATU AMPAR	0	0	0	0	0	0	0	0	0
20	BALIKPAPAN UTARA	PERAWATAN KARANG JOANG	0	0	0	2	1	3	2	1	3
21	BALIKPAPAN BARAT	MARGO MULYO	0	0	0	0	0	0	0	0	0
22	BALIKPAPAN BARAT	BARU ILIR	0	0	0	0	0	0	0	0	0
23	BALIKPAPAN BARAT	SIDO MULYO	0	0	0	0	0	0	0	0	0
24	BALIKPAPAN BARAT	BARU TENGAH	0	0	0	2	2	4	2	2	4
25	BALIKPAPAN BARAT	MARGA SARI	0	0	0	0	0	0	0	0	0
26	BALIKPAPAN BARAT	PERAWATAN BARU ULU	0	0	0	2	1	3	2	1	3
27	BALIKPAPAN BARAT	PERAWATAN KARIANGAU	0	0	0	0	1	1	0	1	1
JUMLAH (KAB/KOTA)			1	0	1	21	6	27	22	6	28
ANGKA PREVALENSI PER 10.000 PENDUDUK									0,35	0,09	0,44

TABEL 17

PERSENTASE PENDERITA KUSTA SELESAI BEROBAT (RELEASE FROM TREATMENT/RFT) MENURUT JENIS KELAMIN, KECAMATAN, DAN PUSKESMAS KABUPATEN/KOTA Balikpapan TAHUN 2014

NO	KECAMATAN	PUSKESMAS	KUSTA (PB)						KUSTA (MB)												
			PENDERITA PB*			RFT PB			PENDERITA MB*			RFT MB									
			L	P	L+P	JUMLAH	%	L	P	L+P	JUMLAH	%	L	P	L+P	JUMLAH	%				
1	2	3	4	5	6	7	8	9	10	11	12	13	14	15	16	17	18	19	20	21	
1	BALIKPAPAN TIMUR	TERTITIP	0	0	0	0	#DIV/0!	0	#DIV/0!	0	#DIV/0!	0	0	0	0	#DIV/0!	0	#DIV/0!	0	#DIV/0!	0
2	BALIKPAPAN TIMUR	LAMARU	0	0	0	0	#DIV/0!	0	#DIV/0!	0	#DIV/0!	0	0	0	0	#DIV/0!	0	#DIV/0!	0	#DIV/0!	0
3	BALIKPAPAN TIMUR	PERAWATAN MANGGAR BARU	0	0	0	0	#DIV/0!	0	#DIV/0!	0	#DIV/0!	0	0	0	0	#DIV/0!	0	#DIV/0!	0	#DIV/0!	0
4	BALIKPAPAN TIMUR	MANGGAR	0	0	0	0	#DIV/0!	0	#DIV/0!	0	#DIV/0!	0	0	0	0	#DIV/0!	0	#DIV/0!	0	#DIV/0!	0
5	BALIKPAPAN SELATAN	PERAWATAN SEPINGGAN BARU	0	0	0	0	#DIV/0!	0	#DIV/0!	0	#DIV/0!	5	2	7	2	40	1	50	3	43	3
6	GN. BAHAGIA	GN. BAHAGIA	0	0	0	0	#DIV/0!	0	#DIV/0!	0	#DIV/0!	2	1	3	2	100	1	100	3	100	3
7	BALIKPAPAN SELATAN	DAMAI	0	0	0	0	#DIV/0!	0	#DIV/0!	0	#DIV/0!	3	0	3	3	100	0	#DIV/0!	3	100	3
8	BALIKPAPAN KOTA	PERAWATAN KLANDASAN ILIR	1	0	1	1	100	0	#DIV/0!	1	100	0	1	1	1	100	0	#DIV/0!	1	100	1
9	BALIKPAPAN KOTA	PRAPATAN	0	0	0	0	#DIV/0!	0	#DIV/0!	0	#DIV/0!	0	0	0	0	#DIV/0!	0	#DIV/0!	0	#DIV/0!	0
10	BALIKPAPAN KOTA	TELAGA SARI	0	0	0	0	#DIV/0!	0	#DIV/0!	0	#DIV/0!	0	0	0	0	#DIV/0!	0	#DIV/0!	0	#DIV/0!	0
11	BALIKPAPAN TENGAH	PERAWATAN MEKAR SARI	0	0	0	0	#DIV/0!	0	#DIV/0!	0	#DIV/0!	0	0	0	0	#DIV/0!	0	#DIV/0!	0	#DIV/0!	0
12	BALIKPAPAN TENGAH	GN. SARI ULU	0	0	0	0	#DIV/0!	0	#DIV/0!	0	#DIV/0!	0	0	0	0	#DIV/0!	0	#DIV/0!	0	#DIV/0!	0
13	BALIKPAPAN TENGAH	GN. SARI ILIR	0	0	0	0	#DIV/0!	0	#DIV/0!	0	#DIV/0!	0	0	0	0	#DIV/0!	0	#DIV/0!	0	#DIV/0!	0
14	BALIKPAPAN TENGAH	KARANG JATI	0	0	0	0	#DIV/0!	0	#DIV/0!	0	#DIV/0!	1	0	1	0	#DIV/0!	0	#DIV/0!	0	#DIV/0!	0
15	BALIKPAPAN TENGAH	KARANG REJO	0	0	0	0	#DIV/0!	0	#DIV/0!	0	#DIV/0!	1	1	2	1	100	1	100	1	100	1
16	BALIKPAPAN TENGAH	SUMBER REJO	0	0	0	0	#DIV/0!	0	#DIV/0!	0	#DIV/0!	0	1	1	2	100	0	#DIV/0!	0	#DIV/0!	0
17	BALIKPAPAN UTARA	GN. SAMARINDA	0	0	0	0	#DIV/0!	0	#DIV/0!	0	#DIV/0!	0	0	0	0	#DIV/0!	0	#DIV/0!	0	#DIV/0!	0
18	BALIKPAPAN UTARA	MUJARA RAPAN	0	0	0	0	#DIV/0!	0	#DIV/0!	0	#DIV/0!	2	1	3	2	100	0	#DIV/0!	0	#DIV/0!	0
19	BALIKPAPAN UTARA	BATU AMPAR	0	0	0	0	#DIV/0!	0	#DIV/0!	0	#DIV/0!	0	0	0	0	#DIV/0!	0	#DIV/0!	0	#DIV/0!	0
20	BALIKPAPAN UTARA	PERAWATAN KARANG JOANG	0	0	0	0	#DIV/0!	0	#DIV/0!	0	#DIV/0!	2	0	2	1	50	0	#DIV/0!	0	#DIV/0!	0
21	BALIKPAPAN BARAT	MARGO MULYO	0	0	0	0	#DIV/0!	0	#DIV/0!	0	#DIV/0!	0	0	0	0	#DIV/0!	0	#DIV/0!	0	#DIV/0!	0
22	BALIKPAPAN BARAT	BARU ILIR	0	0	0	0	#DIV/0!	0	#DIV/0!	0	#DIV/0!	1	1	2	1	100	0	#DIV/0!	0	#DIV/0!	0
23	BALIKPAPAN BARAT	SIDO MULYO	0	0	0	0	#DIV/0!	0	#DIV/0!	0	#DIV/0!	0	0	0	0	#DIV/0!	0	#DIV/0!	0	#DIV/0!	0
24	BALIKPAPAN BARAT	BARU TENGAH	0	0	0	0	#DIV/0!	0	#DIV/0!	0	#DIV/0!	0	0	0	0	#DIV/0!	0	#DIV/0!	0	#DIV/0!	0
25	BALIKPAPAN BARAT	MARGA SARI	0	0	0	0	#DIV/0!	0	#DIV/0!	0	#DIV/0!	1	0	1	1	100	0	#DIV/0!	0	#DIV/0!	0
26	BALIKPAPAN BARAT	PERAWATAN BARU ULU	0	0	0	0	#DIV/0!	0	#DIV/0!	0	#DIV/0!	0	0	0	0	#DIV/0!	0	#DIV/0!	0	#DIV/0!	0
27	BALIKPAPAN BARAT	PERAWATAN KARIANGAU	1	0	1	1	100	0	#DIV/0!	1	100	2	1	3	1	50	0	#DIV/0!	0	#DIV/0!	0
JUMLAH (KABIKOTA)			2	0	2	2	100,0	0	#DIV/0!	2	100,0	25	7	32	18	72	3	43	21	66	

Sumber : Bidang P2PL Kota Balikpapan Tahun 2014

TABEL 18

**JUMLAH KASUS AFP (NON POLIO) MENURUT KECAMATAN DAN PUSKESMAS
KABUPATEN/KOTA BALIKPAPAN
TAHUN 2014**

NO	KECAMATAN	PUSKESMAS	JUMLAH PENDUDUK <15 TAHUN	JUMLAH KASUS AFP (NON POLIO)
1	2	3	4	5
1	BALIKPAPAN TIMUR	TERITIP	13.026	
2	BALIKPAPAN TIMUR	LAMARU	8.893	
3	BALIKPAPAN TIMUR	MANGGAR BARU	16.524	
4	BALIKPAPAN TIMUR	MANGGAR	32.295	
5	BALIKPAPAN SELATAN	PERAWATAN SEPINGGAN BARU	61.936	1
6	BALIKPAPAN SELATAN	GN.BAHAGIA	48.079	2
7	BALIKPAPAN SELATAN	DAMAI	33.995	
8	BALIKPAPAN SELATAN	PERAWATAN KLANDASAN ILIR	52.532	
9	BALIKPAPAN SELATAN	PRAPATAN	18.929	
10	BALIKPAPAN SELATAN	TELAGA SARI	14.569	
11	BALIKPAPAN TENGAH	PERAWATAN MEKAR SARI	23.806	
12	BALIKPAPAN TENGAH	GN. SARI ULU	13.520	
13	BALIKPAPAN TENGAH	GN.SARI ILIR	15.373	
14	BALIKPAPAN TENGAH	KARANG JATI	14.284	
15	BALIKPAPAN TENGAH	KARANG REJO	25.731	1
16	BALIKPAPAN TENGAH	SUMBER REJO	19.771	
17	BALIKPAPAN TENGAH	GN.SAMARINDA	31.569	
18	BALIKPAPAN UTARA	MUJARA RAPAK	27.017	
19	BALIKPAPAN UTARA	BATU AMPAR	49.259	
20	BALIKPAPAN UTARA	PERAWATAN KARANG JOANG	18.944	
21	BALIKPAPAN BARAT	MARGO MULYO	19.939	
22	BALIKPAPAN BARAT	SIDO MULYO	11.417	
23	BALIKPAPAN BARAT	BARU ILIR	22.596	
24	BALIKPAPAN BARAT	BARU TENGAH	7.042	
25	BALIKPAPAN BARAT	MARGA SARI	7.779	
26	BALIKPAPAN BARAT	PERAWATAN BARU ULU	20.580	
27	BALIKPAPAN BARAT	PERAWATAN KARIANGAU	3.809	
JUMLAH (KABIKOTA)			633.222	4
AFP RATE (NON POLIO) PER 100.000 PENDUDUK USIA < 15 TAHUN				0,63

Sumber : Bidang P2PL Kota Balikpapan Tahun 2014

Keterangan:

Jumlah kasus adalah seluruh kasus yang ada di wilayah kerja puskesmas tersebut termasuk kasus yang ditemukan di RS

Catatan : Jumlah penduduk < 15 tahun kolom 4 = jumlah penduduk < 15 tahun pada tabel 2, yaitu sebesar: 0

TABEL 19

JUMLAH KASUS PENYAKIT YANG DAPAT DICEGAH DENGAN IMUNISASI (PD3I) MENURUT JENIS KELAMIN, KECAMATAN, DAN PUSKESMAS
KABUPATEN/KOTA 0
TAHUN 0

NO	KECAMATAN	PUSKESMAS	JUMLAH KASUS PD3I												JUMLAH KASUS PD3I												
			DIFTERI						PERTUSIS						TETANUS (NON NEONATORUM)			TETANUS NEONATORUM									
			JUMLAH KASUS			MENINGGAL			L			L+P			JUMLAH KASUS			MENINGGAL			JUMLAH KASUS			MENINGGAL			
			L	P	L+P	L	P	L+P	L	P	L+P	L	P	L+P	L	P	L+P	L	P	L+P	L	P	L+P	L	P	L+P	
1	2	3	4	5	6	7	8	9	10	11	12	13	14	15	16	17	18	19	20	21	22	23	24	25	26	27	
1	BALIKPAPAN TIMUR	TERITIP	0	0	0	0	0	0	0	0	0	0	0	0	0	0	0	0	0	0	0	0	0	0	0	0	0
2	BALIKPAPAN TIMUR	LAMARU	0	0	0	0	0	0	0	0	0	0	0	0	0	0	0	0	0	0	0	0	0	0	0	0	0
3	BALIKPAPAN TIMUR	MANGGAR BARU	0	0	0	0	0	0	0	0	0	0	0	0	0	0	0	0	0	0	0	0	0	0	0	0	0
4	BALIKPAPAN TIMUR	MANGGAR	0	0	0	0	0	0	0	0	0	0	0	0	0	0	0	0	0	0	0	0	0	0	0	0	0
5	BALIKPAPAN SELATAN	PERAWATAN SEPINGGAN BARU	0	0	0	0	0	0	0	0	0	0	0	0	0	0	0	0	0	0	0	0	0	0	0	0	0
6	BALIKPAPAN SELATAN	GN.BAHAGIA	0	0	0	0	0	0	0	0	0	0	0	0	0	0	0	0	0	0	0	0	0	0	0	0	0
7	BALIKPAPAN SELATAN	DAMAI	0	0	0	0	0	0	0	0	0	0	0	0	0	0	0	0	0	0	0	0	0	0	0	0	0
8	BALIKPAPAN SELATAN	PERAWATAN KLANDASAN ILIR	0	0	0	0	0	0	0	0	0	0	0	0	0	0	0	0	0	0	0	0	0	0	0	0	0
9	BALIKPAPAN SELATAN	PRAPATAN	0	0	0	0	0	0	0	0	0	0	0	0	0	0	0	0	0	0	0	0	0	0	0	0	0
10	BALIKPAPAN SELATAN	TELAGA SARI	0	0	0	0	0	0	0	0	0	0	0	0	0	0	0	0	0	0	0	0	0	0	0	0	0
11	BALIKPAPAN TENGAH	PERAWATAN MEKAR SARI	0	0	0	0	0	0	0	0	0	0	0	0	0	0	0	0	0	0	0	0	0	0	0	0	0
12	BALIKPAPAN TENGAH	GN. SARI ULU	0	0	0	0	0	0	0	0	0	0	0	0	0	0	0	0	0	0	0	0	0	0	0	0	0
13	BALIKPAPAN TENGAH	GN.SARI ILIR	0	0	0	0	0	0	0	0	0	0	0	0	0	0	0	0	0	0	0	0	0	0	0	0	0
14	BALIKPAPAN TENGAH	KARANG JATI	0	0	0	0	0	0	0	0	0	0	0	0	0	0	0	0	0	0	0	0	0	0	0	0	0
15	BALIKPAPAN TENGAH	KARANG REJO	0	0	0	0	0	0	0	0	0	0	0	0	0	0	0	0	0	0	0	0	0	0	0	0	0
16	BALIKPAPAN TENGAH	SUMBER REJO	0	0	0	0	0	0	0	0	0	0	0	0	0	0	0	0	0	0	0	0	0	0	0	0	0
17	BALIKPAPAN UTARA	GN.SAMARINDA	0	0	0	0	0	0	0	0	0	0	0	0	0	0	0	0	0	0	0	0	0	0	0	0	0
18	BALIKPAPAN UTARA	MUARA RAPAK	0	0	0	0	0	0	0	0	0	0	0	0	0	0	0	0	0	0	0	0	0	0	0	0	0
19	BALIKPAPAN UTARA	BATU AMPAR	0	0	0	0	0	0	0	0	0	0	0	0	0	0	0	0	0	0	0	0	0	0	0	0	0
20	BALIKPAPAN UTARA	PERAWATAN KARANG JOANG	0	0	0	0	0	0	0	0	0	0	0	0	0	0	0	0	0	0	0	0	0	0	0	0	0
21	BALIKPAPAN BARAT	MARGO MULYO	0	0	0	0	0	0	0	0	0	0	0	0	0	0	0	0	0	0	0	0	0	0	0	0	0
22	BALIKPAPAN BARAT	SIDO MULYO	0	0	0	0	0	0	0	0	0	0	0	0	0	0	0	0	0	0	0	0	0	0	0	0	0
23	BALIKPAPAN BARAT	BARU ILIR	1	0	1	0	0	0	0	0	0	0	0	0	0	0	0	0	0	0	0	0	0	0	0	0	0
24	BALIKPAPAN BARAT	BARU TENGAH	0	0	0	0	0	0	0	0	0	0	0	0	0	0	0	0	0	0	0	0	0	0	0	0	0
25	BALIKPAPAN BARAT	MARGA SARI	0	0	0	0	0	0	0	0	0	0	0	0	0	0	0	0	0	0	0	0	0	0	0	0	0
26	BALIKPAPAN BARAT	PERAWATAN BARU ULU	0	0	0	0	0	0	0	0	0	0	0	0	0	0	0	0	0	0	0	0	0	0	0	0	0
27	BALIKPAPAN BARAT	PERAWATAN KARIANGAU	0	0	0	0	0	0	0	0	0	0	0	0	0	0	0	0	0	0	0	0	0	0	0	0	0
		JUMLAH (KABIKOTA)	1	0	1	0	0	0	0	0	0	0	0	0	0	0	0	0	0	0	0	0	0	0	0	0	0
		CASE FATALITY RATE (%)				0,00							0,00									0,00				0,00	

Sumber : Bidang P2PL Kota Balikpapan Tahun 2014

TABEL 20

JUMLAH KASUS PENYAKIT YANG DAPAT DICEGAH DENGAN IMUNISASI (PDS3) MENURUT JENIS KELAMIN, KECAMATAN, DAN PUSKESMAS
KABUPATEN/KOTA BALIKPAPAN
TAHUN 2014

NO	KECAMATAN	PUSKESMAS	JUMLAH KASUS PDS3														
			CAMPAK					POLIO					HEPATITIS B				
			JUMLAH KASUS					MENINGGAL									
			L	P	L+P	L+P	6	L	P	L+P	L	P	L+P	L	P	L+P	L
1	2	3	4	5	6	7	8	9	10	11	12	13	14	15	16	17	18
1	BALIKPAPAN TIMUR	TERITIP	3	2	5	0	0	0	0	0	0	0	0	0	0	0	0
2	BALIKPAPAN TIMUR	LAMARU	1	2	3	0	0	0	0	0	0	0	0	0	0	0	0
3	BALIKPAPAN TIMUR	MANGGAR BARU	5	9	14	0	0	0	0	0	0	0	0	0	0	0	0
4	BALIKPAPAN TIMUR	MANGGAR	3	1	4	0	0	0	0	0	0	0	0	0	0	0	0
5	BALIKPAPAN SELATAN	PERAWATAN SEPINGGAN BARU	28	24	52	0	0	0	0	0	0	0	0	0	0	0	0
6	BALIKPAPAN SELATAN	GN.BAHAGIA	12	9	21	0	0	0	0	0	0	0	0	0	0	0	0
7	BALIKPAPAN SELATAN	DAMAI	11	20	31	0	0	0	0	0	0	0	0	0	0	0	0
8	BALIKPAPAN SELATAN	PERAWATAN KLANDASAN ILIR	11	11	22	0	0	0	0	0	0	0	0	0	0	0	0
9	BALIKPAPAN SELATAN	PRAPATAN	2	1	3	0	0	0	0	0	0	0	0	0	0	0	0
10	BALIKPAPAN SELATAN	TELAGA SARI	1	1	2	0	0	0	0	0	0	0	0	0	0	0	0
11	BALIKPAPAN TENGAH	GN.SARI ILIR	5	9	14	0	0	0	0	0	0	0	0	0	0	0	0
12	BALIKPAPAN TENGAH	GN. SARI ULU	0	2	2	0	0	0	0	0	0	0	0	0	0	0	0
13	BALIKPAPAN TENGAH	PERAWATAN MEKAR SARI	8	4	12	0	0	0	0	0	0	0	0	0	0	0	0
14	BALIKPAPAN TENGAH	SUMBER REJO	4	0	4	0	0	0	0	0	0	0	0	0	0	0	0
15	BALIKPAPAN TENGAH	KARANG REJO	3	5	8	0	0	0	0	0	0	0	0	0	0	0	0
16	BALIKPAPAN TENGAH	KARANG JATI	0	0	0	0	0	0	0	0	0	0	0	0	0	0	0
17	BALIKPAPAN UTARA	MUARA RAPAK	2	6	8	0	0	0	0	0	0	0	0	0	0	0	0
18	BALIKPAPAN UTARA	GN.SAMARINDA	8	10	18	0	0	0	0	0	0	0	0	0	0	0	0
19	BALIKPAPAN UTARA	BATU AMPAR	6	2	8	0	0	0	0	0	0	0	0	0	0	0	0
20	BALIKPAPAN UTARA	PERAWATAN KARANG JOANG	0	1	1	0	0	0	0	0	0	0	0	0	0	0	0
21	BALIKPAPAN BARAT	MARGO MULYO	0	1	1	0	0	0	0	0	0	0	0	0	0	0	0
22	BALIKPAPAN BARAT	SIDO MULYO	0	0	0	0	0	0	0	0	0	0	0	0	0	0	0
23	BALIKPAPAN BARAT	BARU ILIR	1	1	2	0	0	0	0	0	0	0	0	0	0	0	0
24	BALIKPAPAN BARAT	MARGA SARI	0	0	0	0	0	0	0	0	0	0	0	0	0	0	0
25	BALIKPAPAN BARAT	BARU TENGAH	2	2	4	0	0	0	0	0	0	0	0	0	0	0	0
26	BALIKPAPAN BARAT	PERAWATAN BARU ULU	20	29	49	0	0	0	0	0	0	0	0	0	0	0	0
27	BALIKPAPAN BARAT	PERAWATAN KARIANGAU	5	1	6	0	0	0	0	0	0	0	0	0	0	0	0
JUMLAH (KAB/KOTA)			141	153	294	0	0	0	0	0	0	0	0	0	0	0	0
CASE FATALITY RATE (%)			0,0														

Sumber : Bidang P2PL Kota Balikpapan Tahun 2014

TABEL 21

**JUMLAH KASUS DEMAM BERDARAH DENGUE (DBD) MENURUT JENIS KELAMIN, KECAMATAN, DAN PUSKESMAS
KABUPATEN/KOTA BALIKPAPAN
TAHUN 2014**

NO	KECAMATAN	PUSKESMAS	DEMAM BERDARAH DENGUE (DBD)								
			JUMLAH KASUS			MENINGGAL			CFR (%)		
			L	P	L+P	L	P	L+P	L	P	L+P
1	2	3	4	5	6	7	8	9	10	11	12
1	BALIKPAPAN TIMUR	TERITIP	13	14	27	0	0	0	0,0	0,0	0,0
2	BALIKPAPAN TIMUR	LAMARU	5	3	8	0	0	0	0,0	0,0	0,0
3	BALIKPAPAN TIMUR	MANGGAR BARU	11	6	17	1	0	1	9,1	0,0	5,9
4	BALIKPAPAN TIMUR	MANGGAR	76	62	138	1	0	1	1,3	0,0	0,7
5	BALIKPAPAN SELATAN	PERAWATAN SEPINGGAN BARU	154	123	277	1	0	1	0,6	0,0	0,4
6	BALIKPAPAN SELATAN	GN.BAHAGIA	60	56	116	1	0	1	1,7	0,0	0,9
7	BALIKPAPAN SELATAN	DAMAI	107	72	179	0	0	0	0,0	0,0	0,0
8	BALIKPAPAN SELATAN	PERAWATAN KLANDASAN ILIR	71	60	131	0	1	1	0,0	1,7	0,8
9	BALIKPAPAN SELATAN	PRAPATAN	35	39	74	0	0	0	0,0	0,0	0,0
10	BALIKPAPAN SELATAN	TELAGA SARI	32	36	68	0	0	0	0,0	0,0	0,0
11	BALIKPAPAN TENGAH	PERAWATAN MEKAR SARI	30	34	64	0	0	0	0,0	0,0	0,0
12	BALIKPAPAN TENGAH	GN. SARI ULU	24	24	48	1	0	1	4,2	0,0	2,1
13	BALIKPAPAN TENGAH	GN.SARI ILIR	30	44	74	0	2	2	0,0	4,5	2,7
14	BALIKPAPAN TENGAH	KARANG JATI	45	34	79	0	0	0	0,0	0,0	0,0
15	BALIKPAPAN TENGAH	KARANG REJO	70	43	113	0	0	0	0,0	0,0	0,0
16	BALIKPAPAN TENGAH	SUMBER REJO	47	22	69	0	0	0	0,0	0,0	0,0
17	BALIKPAPAN UTARA	GN.SAMARINDA	72	46	118	0	1	1	0,0	2,2	0,8
18	BALIKPAPAN UTARA	MUARA RPAK	68	50	118	1	0	1	1,5	0,0	0,8
19	BALIKPAPAN UTARA	BATU AMPAR	79	64	143	0	1	1	0,0	1,6	0,7
20	BALIKPAPAN UTARA	PERAWATAN KARANG JOANG	24	16	40	0	0	0	0,0	0,0	0,0
21	BALIKPAPAN BARAT	MARGO MULYO	42	31	73	0	0	0	0,0	0,0	0,0
22	BALIKPAPAN BARAT	SIDO MULYO	42	31	73	0	0	0	0,0	0,0	0,0
23	BALIKPAPAN BARAT	BARU ILIR	26	27	53	0	2	2	0,0	7,4	3,8
24	BALIKPAPAN BARAT	BARU TENGAH	21	9	30	0	0	0	0,0	0,0	0,0
25	BALIKPAPAN BARAT	MARGA SARI	17	9	26	0	0	0	0,0	0,0	0,0
26	BALIKPAPAN BARAT	PERAWATAN BARU ULU	27	20	47	0	1	1	0,0	5,0	2,1
27	BALIKPAPAN BARAT	PERAWATAN KARIANGAU	10	8	18	0	0	0	0,0	0,0	0,0
		Kasus tidak jelas	15	13	28	0	0	0	0,0	0,0	0,0
JUMLAH (KAB/KOTA)			1.211	965	2.176	6	8	14	18,4	22,4	21,7
INCIDENCE RATE PER 100.000 PENDUDUK			375,1	326,5	343,6						

Sumber : Bidang P2PL Kota Balikpapan Tahun 2014

TABEL 22

KESAKITAN DAN KEMATIAN AKIBAT MALARIA MENURUT JENIS KELAMIN, KECAMATAN, DAN PUSKESMAS
KABUPATEN/KOTA BALIKPAPAN
TAHUN 2014

NO	KECAMATAN	PUSKESMAS	MALARIA										MENINGGAL						CFRR						
			SUSPEK					SEDIAAN DARAH DIPERIKSA					POSITIF			L			P			L+P			
			L	P	L+P	L	P	L+P	%	%	%	%	%	%	L	P	L+P	L	P	L+P	L	P	L+P	L	P
1		3	4	5	6	7	8	9	10	11	12	13	14	15	16	17	18	19	20	21					
1	BPP.TIMUR	Tentip	0	0	0	0	0	0	0	#DIV/0!	0	#DIV/0!	0	0	0	0	0	#DIV/0!	0	#DIV/0!	0	#DIV/0!	0	#DIV/0!	0
2	BPP.TIMUR	Lamatu	0	0	0	2	0	2	2	100,00	0	#DIV/0!	2	2	2	0	0	0	0	#DIV/0!	0	#DIV/0!	0	#DIV/0!	0
3	BPP.TIMUR	Manngar Baru	0	0	0	3	0	3	3	100,00	0	#DIV/0!	3	3	3	0	0	0	0	#DIV/0!	0	#DIV/0!	0	#DIV/0!	0
4	BPP.TIMUR	Manngar	0	0	0	3	0	3	3	100,00	0	#DIV/0!	3	3	3	0	0	0	0	#DIV/0!	0	#DIV/0!	0	#DIV/0!	0
5	BPP.SELATAN	Sepinggan	0	0	0	149	1	150	9	6,04	1	100	10	10	0	0	0	0	0	#DIV/0!	0	#DIV/0!	0	#DIV/0!	0
6	BPP.SELATAN	Gn. Bahagia	0	0	0	3	0	3	3	100,00	0	#DIV/0!	3	3	3	0	0	0	0	#DIV/0!	0	#DIV/0!	0	#DIV/0!	0
7	BPP.KOTA	Damai	0	0	0	0	1	9	0	0,00	0	0	0	0	0	0	0	0	0	#DIV/0!	0	#DIV/0!	0	#DIV/0!	0
8	BPP.KOTA	Kandang Iir	0	0	0	7	0	7	7	100,00	0	#DIV/0!	7	7	7	0	0	0	0	#DIV/0!	0	#DIV/0!	0	#DIV/0!	0
9	BPP.KOTA	Prapatan	0	0	0	0	0	0	0	#DIV/0!	0	#DIV/0!	0	0	0	0	0	0	0	#DIV/0!	0	#DIV/0!	0	#DIV/0!	0
10	BPP.KOTA	Telega Sari	0	0	0	0	1	1	0	100	1	100	1	1	0	0	0	0	0	#DIV/0!	0	#DIV/0!	0	#DIV/0!	0
11	BPP.TENGAH	Gn. Sari Iir	0	0	0	1	0	1	1	100,00	0	#DIV/0!	1	1	1	0	0	0	0	#DIV/0!	0	#DIV/0!	0	#DIV/0!	0
12	BPP.TENGAH	Gn. Sari Ulu	0	0	0	0	0	0	0	#DIV/0!	0	#DIV/0!	0	0	0	0	0	0	0	#DIV/0!	0	#DIV/0!	0	#DIV/0!	0
13	BPP.TENGAH	Mekar Sari	0	0	0	23	10	33	4	17,39	0	0	4	4	0	0	0	0	0	#DIV/0!	0	#DIV/0!	0	#DIV/0!	0
14	BPP.TENGAH	Karang Jali	0	0	0	0	0	0	0	#DIV/0!	0	#DIV/0!	0	0	0	0	0	0	0	#DIV/0!	0	#DIV/0!	0	#DIV/0!	0
15	BPP.TENGAH	Karang Rejo	0	0	0	12	2	14	3	25,00	0	0	3	3	0	0	0	0	0	#DIV/0!	0	#DIV/0!	0	#DIV/0!	0
16	BPP.TENGAH	Sumber Rejo	0	0	0	0	0	0	0	#DIV/0!	0	#DIV/0!	0	0	0	0	0	0	0	#DIV/0!	0	#DIV/0!	0	#DIV/0!	0
17	BPP.UTARA	Muara Rapak	0	0	0	3	0	3	3	100,00	0	#DIV/0!	3	3	0	0	0	0	0	#DIV/0!	0	#DIV/0!	0	#DIV/0!	0
24	BPP.UTARA	Gn. Samarinda	0	0	0	0	0	0	0	#DIV/0!	0	#DIV/0!	0	0	0	0	0	0	0	#DIV/0!	0	#DIV/0!	0	#DIV/0!	0
25	BPP.UTARA	Batu Ampar	0	0	0	8	0	8	8	100,00	0	#DIV/0!	8	8	0	0	0	0	0	#DIV/0!	0	#DIV/0!	0	#DIV/0!	0
#####	BPP.UTARA	Karang Joang	0	0	0	82	31	113	2	2,44	0	0	2	2	0	0	0	0	0	#DIV/0!	0	#DIV/0!	0	#DIV/0!	0
#####	BPP.BARAT	Baru Iir	0	0	0	1	0	1	1	100,00	0	#DIV/0!	1	1	0	0	0	0	0	#DIV/0!	0	#DIV/0!	0	#DIV/0!	0
#####	BPP.BARAT	Marga Sari	0	0	0	1	0	1	1	100,00	0	#DIV/0!	1	1	0	0	0	0	0	#DIV/0!	0	#DIV/0!	0	#DIV/0!	0
#####	BPP.BARAT	Marga Mulyo	0	0	0	1	0	1	1	100,00	0	#DIV/0!	1	1	0	0	0	0	0	#DIV/0!	0	#DIV/0!	0	#DIV/0!	0
24	BPP.BARAT	Baru Tengah	0	0	0	16	2	18	2	12,50	0	0	2	2	0	0	0	0	0	#DIV/0!	0	#DIV/0!	0	#DIV/0!	0
25	BPP.BARAT	Baru Ulu	0	0	0	6	0	6	1	16,67	0	#DIV/0!	1	1	0	0	0	0	0	#DIV/0!	0	#DIV/0!	0	#DIV/0!	0
26	BPP.BARAT	Kariangau	0	0	0	1	0	1	1	100,00	0	#DIV/0!	1	1	0	0	0	0	0	#DIV/0!	0	#DIV/0!	0	#DIV/0!	0
27	BPP.BARAT	Sido Mulyo	0	0	0	0	0	0	0	#DIV/0!	0	#DIV/0!	0	0	0	0	0	0	0	#DIV/0!	0	#DIV/0!	0	#DIV/0!	0
JUMLAH (KAB/KOTA)			0	0	0	330	48	378	55	16,67	2	4	57	15,08	0	0	0	0	0	0	0	0	0	0	0
JUMLAH PENDUDUK BERISIKO			330.616																					633.222	
ANGKA KESAKITAN (ANNUAL PARASITE INCIDENCE) PER 1.000 PENDUDUK BERISIKO			302,606																					0,09	

Sumber : Bidang P2PL Kota Balikpapan Tahun 2014

Ket: Jumlah kasus adalah seluruh kasus yang ada di wilayah kerja puskesmas tersebut termasuk kasus yang ditemukan di RS

TABEL 23

PENDERITA FILARIASIS MENURUT JENIS KELAMIN, KECAMATAN, DAN PUSKESMAS
KABUPATEN/KOTA BALIKPAPAN
TAHUN 2014

NO	KECAMATAN	PUSKESMAS	PENDERITA FILARIASIS								
			KASUS BARU DITEMUKAN			Jumlah seluruh kasus					
			L	P	L+P	L	P	L+P	L	P	L+P
1	2	3	4	5	6	7	8	9			
1	BALIKPAPAN TIMUR	TERITIP	0	0	0	0	0	0	0	0	0
2	BALIKPAPAN TIMUR	LAMARU	0	0	0	0	0	0	0	0	0
3	BALIKPAPAN TIMUR	PERAWATAN MANGGAR BALIKPAPAN	0	0	0	0	0	0	0	0	0
4	BALIKPAPAN TIMUR	MANGGAR	0	0	0	0	0	0	0	0	0
5	BALIKPAPAN SELATAN	PERAWATAN SEPINGGAN BALIKPAPAN	0	0	0	0	0	0	0	0	0
6	BALIKPAPAN SELATAN	GN. BAHAGIA	0	0	0	0	0	0	0	0	0
7	BALIKPAPAN SELATAN	DAMAI	0	0	0	0	0	0	0	0	0
8	BALIKPAPAN KOTA	PERAWATAN KLANDASAN ILIR	0	0	0	0	0	0	0	0	0
9	BALIKPAPAN KOTA	PRAPATAN	0	0	0	0	0	0	0	0	0
10	BALIKPAPAN KOTA	TELAGA SARI	0	0	0	0	0	0	0	0	0
11	BALIKPAPAN TENGAH	PERAWATAN MEKAR SARI	0	0	0	0	0	0	0	0	0
12	BALIKPAPAN TENGAH	GN. SARI ULU	0	0	0	0	0	0	0	0	0
13	BALIKPAPAN TENGAH	GN. SARI ILIR	0	0	0	0	0	0	0	0	0
14	BALIKPAPAN TENGAH	KARANG JATI	0	0	0	0	0	0	0	0	0
15	BALIKPAPAN TENGAH	KARANG REJO	0	0	0	0	0	0	0	0	0
16	BALIKPAPAN TENGAH	SUMBER REJO	0	0	0	0	0	0	0	0	0
17	BALIKPAPAN UTARA	GN. SAMARINDA	0	0	0	0	0	0	0	0	0
18	BALIKPAPAN UTARA	MUARA RAPAK	0	0	0	0	0	0	0	0	0
19	BALIKPAPAN UTARA	BATU AMPAR	0	0	0	0	0	0	0	0	0
20	BALIKPAPAN UTARA	PERAWATAN KARANG JOAN	0	0	0	0	0	0	0	0	0
21	BALIKPAPAN BARAT	MARGO MULYO	0	0	0	0	0	0	0	0	0
22	BALIKPAPAN BARAT	BARU ILIR	0	0	0	0	0	0	0	0	0
23	BALIKPAPAN BARAT	SIDO MULYO	0	0	0	0	0	0	0	0	0
24	BALIKPAPAN BARAT	BARU TENGAH	0	0	0	0	0	0	0	0	0
25	BALIKPAPAN BARAT	MARGA SARI	0	0	0	0	0	0	0	0	0
26	BALIKPAPAN BARAT	PERAWATAN BARU ULU	0	0	0	0	0	0	0	0	0
27	BALIKPAPAN BARAT	PERAWATAN KARIANGAU	0	0	0	0	0	0	0	0	0
JUMLAH (KAB/KOTA)			0	0	0	0	0	0	0	0	0
ANGKA KESAKITAN PER 100.000 PENDUDUK (KAB/KOTA)											

Sumber : Bidang P2PL Kota Balikpapan Tahun 2014

TABEL 24

PENGUKURAN TEKANAN DARAH PENDUDUK ≥ 18 TAHUN MENURUT JENIS KELAMIN, KECAMATAN, DAN PUSKESMAS
KABUPATEN/KOTA BALIKPAPAN
TAHUN 2014

NO	KECAMATAN	PUSKESMAS	DILAKUKAN PENGUKURAN TEKANAN DARAH									HIPERTENSI/TEKANAN DARAH TINGGI						
			JUMLAH PENDUDUK ≥ 18 TAHUN			LAKI-LAKI		PEREMPUAN		LAKI-LAKI + PEREMPUAN		LAKI-LAKI		PEREMPUAN		LAKI-LAKI + PEREMPUAN		
			LAKI-LAKI	PEREMPUAN	LAKI-LAKI + PEREMPUAN	JUMLAH	%	JUMLAH	%	JUMLAH	%	JUMLAH	%	JUMLAH	%	JUMLAH	%	
1	2	3	4	5	6	7	8	9	10	11	12	13	14	15	16	17	18	
			5.921	4.575	10.496	1.480	25,00	1.143	24,89	2.623	24,99	0	0	-	0	-	-	0
1	BALIKPAPAN TIMUR	TERITIP	3.322	3.075	6.397	241	7,25	587	19,09	828	12,94	36	14,94	65	11,07	101	12,20	
2	BALIKPAPAN TIMUR	LAMARU	6.379	5.730	12.109	3.374	52,89	3.405	59,42	6.779	55,98	275	8,16	524	15,39	799	11,79	
3	BALIKPAPAN TIMUR	PERAWATAN MANGGAR BARU	14.395	12.401	26.796	655	4,55	1.174	9,47	1.829	6,83	0	0	-	0	-	-	0
4	BALIKPAPAN TIMUR	MANGGAR	0	0	0	10.650	#DIV/0!	17.025	#DIV/0!	27.675	#DIV/0!	1760	16,53	2.840	16,68	4.600	16,62	
5	BALIKPAPAN SELATAN	PERAWATAN SEPINGGAN BARU	8.654	11.530	20.184	2.756	31,85	4.572	39,65	7.328	36,31	0	0	-	0	-	-	0
6	BALIKPAPAN SELATAN	GN. BAHAGIA	0	0	0	4.781	#DIV/0!	8.311	#DIV/0!	13.092	#DIV/0!	826	17,28	1.517	18,25	2.343	17,90	
7	BALIKPAPAN SELATAN	DAMAI	12.577	21.191	33.768	6.382	50,74	6.293	29,70	12.675	37,54	2191	34,33	4.250	67,54	6.441	50,82	
8	BALIKPAPAN KOTA	PERAWATAN KLANDASAN ILIR	5.677	5.250	10.927	4.697	82,74	11.563	220,25	16.260	149,81	825	17,56	2.399	20,75	3.224	19,83	
9	BALIKPAPAN KOTA	PRAPATAN	2.667	5.803	8.470	2.233	63,73	4.794	82,61	7.027	82,96	578	25,88	1.020	21,28	1.598	22,74	
10	BALIKPAPAN KOTA	TELAGA SARI	3.424	3.388	6.810	2.390	68,93	4.160	122,66	6.520	95,74	628	26,63	920	22,12	1.546	23,71	
11	BALIKPAPAN TENGAH	PERAWATAN MEKAR SARI	6.465	5.931	12.416	1.621	25,00	1.364	23,00	2.985	24,04	0	0	-	0	-	-	0
12	BALIKPAPAN TENGAH	GN. SARI ULU	10.138	9.465	19.601	3.033	29,82	5.448	57,54	8.479	43,26	539	17,74	742	13,82	1.280	16,10	
13	BALIKPAPAN TENGAH	GN. SARI ILIR	5.182	4.806	9.988	181	3,49	422	6,78	603	6,04	42	23,20	91	21,58	133	22,06	
14	BALIKPAPAN TENGAH	KARANG JATI	176	181	357	81	49,02	571	315,47	652	182,63	36	46,91	151	25,44	189	26,99	
15	BALIKPAPAN TENGAH	KARANG REJO	7.689	7.077	14.766	2.372	30,85	3.105	43,87	5.477	37,09	432	18,21	599	16,00	991	18,09	
16	BALIKPAPAN TENGAH	SUMBER REJO	10.659	10.324	20.982	2.794	25,93	8.335	61,36	9.099	43,37	508	18,38	1.060	16,73	1.568	17,23	
17	BALIKPAPAN UTARA	GN. SAMARINDA	10.577	10.339	20.915	402	3,80	402	3,89	804	3,84	148	36,82	139	34,58	287	35,70	
18	BALIKPAPAN UTARA	MUARA RPAK	4.075	7.951	12.026	4.075	100,00	7.951	100,00	12.026	100,00	2200	53,89	2.682	36,00	5.062	42,09	
19	BALIKPAPAN UTARA	BATU AMPAR	8.296	7.282	15.578	1.164	14,03	1.561	21,44	2.725	17,49	656	56,36	929	59,51	1.585	59,17	
20	BALIKPAPAN UTARA	PERAWATAN KARANG JOANG	3.079	2.769	5.848	1.827	59,34	1.643	59,34	3.470	59,34	330	18,06	623	37,92	953	27,48	
21	BALIKPAPAN BARAT	MARGO MULYO	8.323	10.125	18.448	0	0,00	0	0,00	0	0,00	654	#DIV/0!	1.199	#DIV/0!	1.853	#DIV/0!	
22	BALIKPAPAN BARAT	BARU ILIR	2.065	2.030	4.095	189	9,15	206	10,15	395	9,65	8	4,23	18	9,74	26	6,88	
23	BALIKPAPAN BARAT	SIDO MULYO	11.260	11.336	22.596	4.060	36,06	7.744	69,31	11.804	52,24	500	12,32	1.072	13,84	1.572	13,32	
24	BALIKPAPAN BARAT	BARU TENGAH	4.475	4.292	8.767	2.260	50,50	4.573	106,55	6.833	77,84	378	16,73	769	18,82	1.147	16,79	
25	BALIKPAPAN BARAT	MARGA SARI	8.069	7.049	15.118	223	2,79	358	5,08	581	3,84	223	100	358	100	581	100	
26	BALIKPAPAN BARAT	PERAWATAN BARU ULU	1.330	1.196	2.526	0	0,00	0	0,00	0	0,00	0	#DIV/0!	-	#DIV/0!	-	#DIV/0!	
27	BALIKPAPAN BARAT	PERAWATAN KARIANGAU																
JUMLAH (KAB/KOTA)			164.891	175.093	339.984	63.661	39,73	104.708	59,80	169.599	49,56	13.772	21,57	24.107	23,02	37.879	22,47	

Sumber : Profil Puskesmas 2014

TABEL 29

PEMERIKSAAN OBESITAS MENURUT JENIS KELAMIN, KECAMATAN, DAN PUSKESMAS
KABUPATENKOTA BALIKPAPAN
TAHUN 2014

NO	KECAMATAN	PUSKESMAS	DILAKUKAN PEMERIKSAAN OBESITAS																				
			Jumlah Pengunjung Puskesmas dan Jaringannya berusia ≥ 15 Tahun			LAKI-LAKI						PEREMPUAN						OBESITAS					
			LAKI-LAKI	PEREMPUAN	LAKI-LAKI + PEREMPUAN	Jumlah	%	Jumlah	%	Jumlah	%	Jumlah	%	Jumlah	%	Jumlah	%	Jumlah	%				
1	BALIKPAPAN TIMUR	TERITIP	0	0	0	0	#DIV/0!	0	#DIV/0!	0	#DIV/0!	0	#DIV/0!	0	#DIV/0!	0	#DIV/0!	0	#DIV/0!				
2	BALIKPAPAN TIMUR	LAMARU	309	741	1.050	262	81,65	547	73,82	799	75,10	15	5,95	37	5,70	0	#DIV/0!	0	#DIV/0!				
3	BALIKPAPAN TIMUR	PERAWATAN MANGGAR BARU	6.475	7.634	14.309	1.620	23,47	1.062	21,47	3.202	22,38	97	6,38	211	12,64	308	6,62	0	#DIV/0!				
4	BALIKPAPAN TIMUR	MANGGAR	0	0	0	0	#DIV/0!	0	#DIV/0!	0	#DIV/0!	0	#DIV/0!	0	#DIV/0!	0	#DIV/0!	0	#DIV/0!				
5	BALIKPAPAN SELATAN	PERAWATAN BEPINGGAN BARU	10.069	20.170	37.139	1.403	8,27	639	3,17	2.042	5,60	58	3,99	37	5,79	63	6,66	0	#DIV/0!				
6	BALIKPAPAN SELATAN	GN. BAHAGIA	0	0	0	0	#DIV/0!	0	#DIV/0!	0	#DIV/0!	0	#DIV/0!	0	#DIV/0!	0	#DIV/0!	0	#DIV/0!				
7	BALIKPAPAN SELATAN	DAMAI	5.575	10.948	16.523	0	0,00	0	0,00	0	0,00	0	0,00	0	#DIV/0!	0	#DIV/0!	0	#DIV/0!				
8	BALIKPAPAN KOTA	PERAWATAN KLANDASAN ILIR	24.281	24.731	48.992	1.297	5,35	1.897	7,67	3.194	6,62	20	1,54	102	5,38	122	3,82	0	#DIV/0!				
9	BALIKPAPAN KOTA	PRAPATAN	4.697	11.983	16.280	1	0,02	30	0,28	31	0,19	1	100	21	70	22	70,97	0	#DIV/0!				
10	BALIKPAPAN KOTA	TELAGA SARI	2.667	5.693	8.470	2.233	83,73	4.784	82,61	7.027	82,96	34	1,52	324	6,76	358	5,09	0	#DIV/0!				
11	BALIKPAPAN TENGAH	PERAWATAN MEKAR SARI	7.893	8.804	17.697	248	3,14	128	1,29	374	2,11	0	0	0	0	0	0	0	#DIV/0!				
12	BALIKPAPAN TENGAH	GN. SARI ULU	0	0	0	0	#DIV/0!	0	#DIV/0!	0	#DIV/0!	0	#DIV/0!	0	#DIV/0!	0	#DIV/0!	0	#DIV/0!				
13	BALIKPAPAN TENGAH	GN. SARI ILIR	2.032	5.098	7.840	0	0,00	0	0,00	0	0,00	0	0,00	0	#DIV/0!	0	#DIV/0!	0	#DIV/0!				
14	BALIKPAPAN TENGAH	KARANG JATI	120	116	236	114	95,00	114	98,29	228	96,61	18	15,79	13	11,40	31	26,67	0	#DIV/0!				
15	BALIKPAPAN TENGAH	KARANG REJO	4.946	8.607	13.483	0	0,00	0	0,00	0	0,00	0	0,00	0	#DIV/0!	0	#DIV/0!	0	#DIV/0!				
16	BALIKPAPAN TENGAH	SUMBER REJO	1.339	995	2.334	565	42,20	530	63,27	1.095	46,82	40	7,08	45	8,49	65	11,76	0	#DIV/0!				
17	BALIKPAPAN UTARA	GN. SAMARINDA	2.983	9.099	12.082	0	0,00	0	0,00	0	0,00	22	#DIV/0!	141	#DIV/0!	163	#DIV/0!	0	#DIV/0!				
18	BALIKPAPAN UTARA	MUARA RAPAK	3.771	8.189	11.940	0	0,00	0	0,00	0	0,00	0	#DIV/0!	0	#DIV/0!	0	#DIV/0!	0	#DIV/0!				
19	BALIKPAPAN UTARA	BATU AMPAR	4.432	8.584	12.966	1.773	40,00	3.840	45,00	5.613	43,29	142	8,01	578	15	718	12,79	0	#DIV/0!				
20	BALIKPAPAN UTARA	PERAWATAN KARANG JOANG	8.095	8.168	17.263	3.656	40,20	6.189	75,77	9.845	57,03	160	4,10	603	8,127322969	653	6,632686932	0	#DIV/0!				
21	BALIKPAPAN BARAT	MARGO MULYO	2.551	5.372	7.923	0	0,00	0	0,00	0	0,00	0	#DIV/0!	0	#DIV/0!	0	#DIV/0!	0	#DIV/0!				
22	BALIKPAPAN BARAT	BARU ILIR	654	1.199	1.853	0	0,00	0	0,00	0	0,00	0	#DIV/0!	0	#DIV/0!	0	#DIV/0!	0	#DIV/0!				
23	BALIKPAPAN BARAT	SIDO MULYO	2.230	2.445	4.675	189	8,43	206	8,43	395	8,45	15	7,94	14	6,00	29	7,34	0	#DIV/0!				
24	BALIKPAPAN BARAT	BARU TENGAH	64	216	280	64	100,00	216	100,00	280	100,00	26	56,25	76	34,72	111	39,64	0	#DIV/0!				
25	BALIKPAPAN BARAT	MARGA SARI	2.605	5.147	7.752	0	0,00	0	0,00	0	0,00	0	#DIV/0!	0	#DIV/0!	0	#DIV/0!	0	#DIV/0!				
26	BALIKPAPAN BARAT	PERAWATAN BARU ULU	0	0	0	23	#DIV/0!	67	#DIV/0!	120	#DIV/0!	18	78,26	62	94,65	110	91,67	0	#DIV/0!				
27	BALIKPAPAN BARAT	PERAWATAN KARIANGAU	0	0	0	0	#DIV/0!	0	#DIV/0!	0	#DIV/0!	0	#DIV/0!	0	#DIV/0!	0	#DIV/0!	0	#DIV/0!				
JUMLAH (KABIKOTA)			108.488	184.689	293.177	13.338	12,53	20.907	13,53	34.245	13,12	664	4,98	2.191	10,49	2.855	6,34	0	#DIV/0!				

Sumber : Profil Puskesmas 2014

TABEL 26

**CAKUPAN DETEKSI DINI KANKER LEHER RAHIM DENGAN METODE IVA DAN KANKER PAYUDARA DENGAN PEMERIKSAAN KLINIS (CBE)
MENURUT KECAMATAN DAN PUSKESMAS
KABUPATEN/KOTA BALIKPAPAN
TAHUN 2014**

NO	KECAMATAN	PUSKESMAS	PEREMPUAN USIA 30-50 TAHUN	PEMERIKSAAN LEHER RAHIM DAN PAYUDARA		IVA POSITIF		TUMOR/BENJOLAN	
				JUMLAH	%	JUMLAH	%	JUMLAH	%
1	2	3	4	5	6	7	8	9	10
1	BALIKPAPAN TIMUR	Teritip	6533	10	0,15	0,00	0,00	0	0,00
2	BALIKPAPAN TIMUR	Lamaru	0	0	#DIV/0!	0,00	#DIV/0!	0	#DIV/0!
3	BALIKPAPAN TIMUR	Perawatan Manggar Baru	3535	0	0,00	0,00	#DIV/0!	7	#DIV/0!
4	BALIKPAPAN TIMUR	Manggar	91	91	100,00	0,00	0,00	0	0,00
5	BALIKPAPAN SELATAN	Perawatan Sepinggian Baru	6842	34	0,50	1,00	2,94	0	0,00
6	BALIKPAPAN SELATAN	Gunung Bahagia	0	0	#DIV/0!	0,00	#DIV/0!	2	#DIV/0!
7	BALIKPAPAN SELATAN	Damal	0	0	#DIV/0!	0,00	0,00	0	#DIV/0!
8	BALIKPAPAN KOTA	Perawatan Klandasan Ilir	3918	13	0,33	0,00	0,00	13	100,00
9	BALIKPAPAN KOTA	Prapatan	2852	102	3,58	0,00	0,00	0	0,00
10	BALIKPAPAN KOTA	Telagasari	0	0	#DIV/0!	0,00	0,00	0	#DIV/0!
11	BALIKPAPAN TENGAH	Gunung Sari Ilir	4858	0	0,00	0,00	0,00	0	#DIV/0!
12	BALIKPAPAN TENGAH	Perawatan Mekarsari	0	0	0,00	0,00	0,00	0	#DIV/0!
13	BALIKPAPAN TENGAH	Gunung Sari Ulu	0	0	0,00	0,00	0,00	0	#DIV/0!
14	BALIKPAPAN TENGAH	Karang Jati	4.879	0	0,00	0,00	0,00	0	0,00
15	BALIKPAPAN TENGAH	Karang Rejo	60	60	100,00	0,00	0,00	0	0,00
16	BALIKPAPAN TENGAH	Sumber Rejo	7427	4	0,05	0,00	0,00	0	0,00
17	BALIKPAPAN UTARA	Muara Rapak	5432	50	0,92	10,00	20,00	0	0,00
18	BALIKPAPAN UTARA	Gunung Samarinda	4952	34	0,69	3,00	8,82	4	11,76
19	BALIKPAPAN UTARA	Batu Ampar	11227	0	0	0	#DIV/0!	0	#DIV/0!
20	BALIKPAPAN UTARA	Perawatan Karang Joang	0	0	#DIV/0!	0	#DIV/0!	0	#DIV/0!
21	BALIKPAPAN BARAT	Margomulyo	0	0	#DIV/0!	0	#DIV/0!	0	#DIV/0!
22	BALIKPAPAN BARAT	Sidomulyo	0	0	#DIV/0!	0	#DIV/0!	0	#DIV/0!
23	BALIKPAPAN BARAT	Baru Ilir	2808	0	0	0	#DIV/0!	1	#DIV/0!
24	BALIKPAPAN BARAT	Margasari	0	0	#DIV/0!	0	#DIV/0!	0	#DIV/0!
25	BALIKPAPAN BARAT	Baru Tengah	0	0	#DIV/0!	0	0,00	0	#DIV/0!
26	BALIKPAPAN BARAT	Perawatan Baru Ulu	50	50	100	0	0,00	0	0,00
27	BALIKPAPAN BARAT	Perawatan Kariangau	631	0	0	0	#DIV/0!	0	#DIV/0!
JUMLAH (KAB/KOTA)			66.091	448	0,68	14	3,13	27	6,03

Sumber : Profil Puskesmas 2014

Ket: IVA: Inspeksi Visual dengan Asam asetat
CBE: Clinical Breast Examination

TABEL 28

KEJADIAN LUAR BIASA (KLB) DI DESAKELURAHAN YANG DITANGANI < 24 JAM
KABUPATEN/KOTA BALIKPAPAN
TAHUN 2014

NO	KECAMATAN	PUSKESMAS	KLB DI DESAKELURAHAN			% 6
			JUMLAH 4	DITANGANI < 24 JAM 5		
1	BALIKPAPAN TIMUR	TERITIP	0	0	#DIV/0!	
2	BALIKPAPAN TIMUR	LAMARU	0	0	#DIV/0!	
3	BALIKPAPAN TIMUR	MANGGAR BARU	0	0	#DIV/0!	
4	BALIKPAPAN TIMUR	MANGGAR	1	1	100	
5	BALIKPAPAN SELATAN	PERAWATAN SEPINGGAN BARU	2	2	100	
6	BALIKPAPAN SELATAN	GN.BAHAGIA	2	2	100	
7	BALIKPAPAN SELATAN	DAMAI	0	0	#DIV/0!	
8	BALIKPAPAN SELATAN	PERAWATAN KLANDASAN ILIR	0	0	#DIV/0!	
9	BALIKPAPAN SELATAN	PRAPATAN	0	0	#DIV/0!	
10	BALIKPAPAN SELATAN	TELAGA BARI	0	0	#DIV/0!	
11	BALIKPAPAN TENGAH	PERAWATAN MEKAR SARI	0	0	#DIV/0!	
12	BALIKPAPAN TENGAH	GN. SARI ULU	0	0	#DIV/0!	
13	BALIKPAPAN TENGAH	GN.SARI ILIR	0	0	#DIV/0!	
14	BALIKPAPAN TENGAH	KARANG JATI	0	0	#DIV/0!	
15	BALIKPAPAN TENGAH	KARANG REJO	1	1	100	
16	BALIKPAPAN TENGAH	SUMBER REJO	0	0	#DIV/0!	
17	BALIKPAPAN UTARA	GN.SAMARINDA	0	0	#DIV/0!	
18	BALIKPAPAN UTARA	MUARA RAPAN	0	0	#DIV/0!	
19	BALIKPAPAN UTARA	BATU AMPAR	0	0	#DIV/0!	
20	BALIKPAPAN UTARA	PERAWATAN KARANG JOANG	1	1	100	
21	BALIKPAPAN BARAT	MARGO MULYO	0	0	#DIV/0!	
22	BALIKPAPAN BARAT	SIDO MULYO	0	0	#DIV/0!	
23	BALIKPAPAN BARAT	BARU ILIR	1	1	100	
24	BALIKPAPAN BARAT	BARU TENGAH	0	0	#DIV/0!	
25	BALIKPAPAN BARAT	MARGA SARI	0	0	#DIV/0!	
26	BALIKPAPAN BARAT	PERAWATAN BARU ULU	0	0	#DIV/0!	
27	BALIKPAPAN BARAT	PERAWATAN KARIANGAU	0	0	#DIV/0!	
JUMLAH (KABIKOTA)			8	8	100	

Sumber : Bidang P2PL Kota Balikpapan Tahun 2014

TABEL 29

**CAKUPAN KUNJUNGAN IBU HAMIL, PERSALINAN DITOLONG TENAGA KESEHATAN, DAN PELAYANAN KESEHATAN IBU NIFAS
MENURUT KECAMATAN DAN PUSKESMAS
KABUPATEN/KOTA BALIKPAPAN
TAHUN 2014**

NO	KECAMATAN	PUSKESMAS	IBU HAMIL					IBU BERSALIN/NIFAS							
			JUMLAH	K1		K4		JUMLAH	PERSALINAN DITOLONG NAKES		MENDAPAT YANKES NIFAS		IBU NIFAS MENDAPAT VIT A		
				JUMLAH	%	JUMLAH	%		JUMLAH	%	JUMLAH	%	JUMLAH	%	
1	2	3	4	5	6	7	8	9	10	11	12	13	14	15	
1	BALIKPAPAN TIMUR	TERITIP	256	249	97,1	248	98,7	227	227	100,0	227	100,00	227	100,00	
2	BALIKPAPAN TIMUR	LAMARU	175	168	95,9	175	99,9	152	152	100,0	152	100,00	152	100,00	
3	BALIKPAPAN TIMUR	MANGGAR BARU	325	321	98,7	309	95,0	321	321	100,0	321	100,00	323	100,62	
4	BALIKPAPAN TIMUR	MANGGAR	636	597	93,9	583	91,7	517	517	100,0	520	100,58	513	99,23	
5	BALIKPAPAN SELATAN	PERAWATAN SEPINGGAN BARU	1.220	1194	97,9	1176	96,4	1155	1155	100,0	1.039	88,98	1.157	100,17	
6	BALIKPAPAN SELATAN	GN.BAHAGIA	947	937	99,0	906	95,7	775	775	100,0	768	99,10	775	100,00	
7	BALIKPAPAN SELATAN	DAMAI	689	667	96,8	636	92,3	572	572	100,0	572	100,00	572	100,00	
8	BALIKPAPAN SELATAN	PERAWATAN KLANDASAN ILIR	1.034	992	95,9	971	93,9	928	928	100,0	911	98,17	925	99,68	
9	BALIKPAPAN SELATAN	PRAPATAN	287	285	99,4	285	99,4	257	257	100,0	257	100,00	257	100,00	
10	BALIKPAPAN SELATAN	TELAGA SARI	373	364	97,6	351	94,2	327	327	100,0	327	100,00	328	100,31	
11	BALIKPAPAN TENGAH	PERAWATAN MEKAR SARI	489	258	52,8	252	51,5	244	244	100,0	243	99,59	244	100,00	
12	BALIKPAPAN TENGAH	GN. SARI ULU	266	290	108,9	293	110,1	282	282	100,0	261	92,55	282	100,00	
13	BALIKPAPAN TENGAH	GN.SARI ILIR	303	429	141,7	427	141,1	414	414	100,0	416	100,48	412	99,52	
14	BALIKPAPAN TENGAH	KARANG JATI	281	338	120,1	284	100,9	243	243	100,0	231	95,06	244	100,41	
15	BALIKPAPAN TENGAH	KARANG REJO	507	527	104,0	527	104,0	529	529	100,0	484	91,49	479	98,55	
16	BALIKPAPAN TENGAH	SUMBER REJO	389	393	101,0	354	90,9	362	362	100,0	363	100,28	365	100,83	
17	BALIKPAPAN UTARA	GN.SAMARINDA	622	512	82,4	493	79,3	470	470	100,0	462	98,30	379	80,64	
18	BALIKPAPAN UTARA	MUARA RAPAK	532	586	110,2	575	108,1	557	557	100,0	530	95,15	552	99,10	
19	BALIKPAPAN UTARA	BATU AMPAR	970	955	98,5	943	97,2	920	920	100,0	899	97,72	623	64,64	
20	BALIKPAPAN UTARA	PERAWATAN KARANG JOANG	373	359	96,2	354	94,9	354	354	100,0	385	108,76	382	102,26	
21	BALIKPAPAN BARAT	MARGO MULYO	156	166	106,4	162	103,8	156	156	100,0	156	100,00	154	98,72	
22	BALIKPAPAN BARAT	SIDO MULYO	136	119	87,5	109	80,1	84	84	100,0	84	100,00	84	100,00	
23	BALIKPAPAN BARAT	BARU ILIR	393	385	98,1	381	97,0	347	347	100,0	350	100,86	349	100,58	
24	BALIKPAPAN BARAT	BARU TENGAH	225	441	196,2	433	192,6	422	422	100,0	409	96,92	409	96,92	
25	BALIKPAPAN BARAT	MARGA SARI	445	223	50,1	215	48,3	212	212	100,0	210	99,06	212	100,00	
26	BALIKPAPAN BARAT	PERAWATAN BARU ULU	405	397	98,0	389	96,0	363	363	100,0	326	89,81	333	91,74	
27	BALIKPAPAN BARAT	PERAWATAN KARIANGAU	75	79	105,3	70	93,3	75	75	100,0	75	100,00	75	100,00	
JUMLAH (KAB/KOTA)			12.468	12.221	98,02	11.901	95,45	11.265	11.265	100,0	10.978	97,45	10.987	97,53	

Sumber : Bidang Bina Kesehatan Masyarakat

TABEL 30

**PERSENTASE CAKUPAN IMUNISASI TT PADA IBU HAMIL MENURUT KECAMATAN DAN PUSKESMAS
KABUPATEN/KOTA BALIKPAPAN
TAHUN 2014**

NO	KECAMATAN	PUSKESMAS	JUMLAH IBU HAMIL	IMUNISASI TETANUS TOKSOID PADA IBU HAMIL											
				TT-1		TT-2		TT-3		TT-4		TT-5		TT2+	
				JUMLAH	%	JUMLAH	%	JUMLAH	%	JUMLAH	%	JUMLAH	%	JUMLAH	%
1	2	3	4	5	6	7	8	9	10	11	12	13	14	15	16
1	BALIKPAPAN TIMUR	Tertip	266	0	-	3	1,2	4	1,6	2	0,8	5	1,9	14	5,5
2	BALIKPAPAN TIMUR	Lamaru	175	1	0,6	1	0,6	3	1,7	4	2,3	7	4,0	15	8,6
3	BALIKPAPAN TIMUR	Perawatan Manggar Baru	325	12	3,7	19	5,8	46	14,1	28	8,6	30	9,2	123	37,8
4	BALIKPAPAN TIMUR	Manggar	636	23	3,6	20	3,1	3	0,5	1	0,2	11	1,7	35	5,5
5	BALIKPAPAN SELATAN	Perawatan Sepinggian Baru	1.220	1	0,1	1	0,1	108	8,9	265	21,7	1.166	95,6	1.540	126,3
6	BALIKPAPAN SELATAN	Gunung Bahagia	947	267	28,2	357	37,7	368	38,9	424	44,8	481	50,8	1.630	172,2
7	BALIKPAPAN SELATAN	Damai	669	0	-	0	-	0	-	0	-	3	0,4	3	0,4
8	BALIKPAPAN KOTA	Perawatan Klandasan Ilir	1.034	0	-	0	-	6	0,6	119	11,5	122	11,8	247	23,9
9	BALIKPAPAN KOTA	Prapatan	287	12	4,2	8	2,8	17	5,9	7	2,4	6	2,1	38	13,2
10	BALIKPAPAN KOTA	Telagasari	373	2	0,5	1	0,3	2	0,5	7	1,9	20	5,4	30	8,0
11	BALIKPAPAN TENGAH	Gunung Sari Ilir	469	0	-	0	-	0	-	11	2,3	18	3,8	29	6,2
12	BALIKPAPAN TENGAH	Perawatan Mekarsari	266	6	2,3	0	-	0	-	0	-	87	32,7	87	32,7
13	BALIKPAPAN TENGAH	Gunung Sari Ulu	303	13	4,3	3	1,0	3	1,0	92	30,4	123	40,6	221	73,0
14	BALIKPAPAN TENGAH	Karang Jati	281	0	-	0	-	0	-	0	-	143	50,8	143	50,8
15	BALIKPAPAN TENGAH	Karang Rejo	507	64	12,6	61	12,0	61	12,0	62	12,2	55	10,9	239	47,2
16	BALIKPAPAN TENGAH	Sumber Rejo	389	15	3,9	5	1,3	40	10,3	65	16,7	60	15,4	170	43,7
17	BALIKPAPAN UTARA	Muara Rapak	622	0	-	0	-	3	0,5	18	2,9	80	12,9	101	16,2
18	BALIKPAPAN UTARA	Gunung Samarinda	532	0	-	0	-	0	-	0	-	1	0,2	1	0,2
19	BALIKPAPAN UTARA	Batu Ampar	970	0	-	1	0,1	7	0,7	71	7,3	142	14,6	221	22,8
20	BALIKPAPAN UTARA	Perawatan Karang Joang	373	5	1,3	3	0,8	5	1,3	0	-	5	1,3	13	3,5
21	BALIKPAPAN BARAT	Margomulyo	292	0	-	0	-	0	-	0	-	1	0,3	1	0,3
22	BALIKPAPAN BARAT	Sidomulyo													
23	BALIKPAPAN BARAT	Baru Ilir	393	9	2,3	8	2,0	13	3,3	8	2,3	21	5,3	61	13,0
24	BALIKPAPAN BARAT	Margasari	225	1	0,4	9	4,0	124	55,2	130	57,8	44	19,6	307	136,6
25	BALIKPAPAN BARAT	Baru Tengah	445	0	-	13	2,9	38	8,5	39	8,8	27	6,1	117	26,3
26	BALIKPAPAN BARAT	Perawatan Baru Ulu	405	0	-	2	0,5	2	0,5	3	0,7	4	1,0	11	2,7
27	BALIKPAPAN BARAT	Perawatan Kartangau	75	0	-	0	-	0	-	0	-	0	-	0	-
JUMLAH (KAB/KOTA)			12.468	431	3,46	515	4,13	853	6,84	1.357	10,89	2.682	21,35	5.387	43,21

Sumber : Bidang P2PL Kota Balikpapan Tahun 2014

TABEL 31

PERSENTASE CAKUPAN IMUNISASI TT PADA WANITA USIA SUBUR MENURUT KECAMATAN DAN PUSKESMAS
KABUPATEN/KOTA BALIKPAPAN
TAHUN 2014

NO	KECAMATAN	KELURAHAN	JUMLAH WUS (15-39 TAHUN)	IMUNISASI TETANUS TOKSOID PADA WUS													
				TT-1		TT-2		TT-3		TT-4		TT-5					
1	2	3	4	JUMLAH	%	JUMLAH	%	JUMLAH	%	JUMLAH	%	JUMLAH	%	JUMLAH	%		
1	BALIKPAPAN TIMUR	Tertip	2.852	6	0,2	9	0,3	15	0,5	6	0,2	6	0,2	6	0,2		
2	BALIKPAPAN TIMUR	Lamaru	1.848	0	-	2	0,1	2	0,1	7	0,4	32	1,6	32	1,6		
3	BALIKPAPAN TIMUR	Perawatan Manggar Baru	3.619	60	1,7	0	-	2	0,1	0	-	0	-	0	-		
4	BALIKPAPAN TIMUR	Manggar	7.073	20	0,3	10	0,1	0	-	2	0,0	29	0,4	29	0,4		
5	BALIKPAPAN SELATAN	Perawatan Sepinggang Baru	13.564	0	-	1	0,0	56	0,4	175	1,3	284	2,1	284	2,1		
6	BALIKPAPAN SELATAN	Gunung Bahagia	10.529	69	0,7	129	1,2	208	2,0	273	2,6	376	3,6	376	3,6		
7	BALIKPAPAN SELATAN	Damal	7.445	2	0,0	0	-	0	-	3	0,0	61	0,8	61	0,8		
8	BALIKPAPAN KOTA	Perawatan Klandasan Ilir	11.505	0	-	1	0,0	5	0,0	151	1,3	86	0,8	86	0,8		
9	BALIKPAPAN KOTA	Prepatan	3.191	36	1,1	18	0,6	3	0,1	12	0,4	17	0,5	17	0,5		
10	BALIKPAPAN KOTA	Telegasari	4.145	1	0,0	4	0,1	0	-	0	-	53	1,3	53	1,3		
11	BALIKPAPAN TENGAH	Gunung Sari Ilir	5.213	0	-	0	-	0	-	10	0,2	37	0,7	37	0,7		
12	BALIKPAPAN TENGAH	Perawatan Mekarsari	2.981	0	-	0	-	0	-	0	-	89	3,1	89	3,1		
13	BALIKPAPAN TENGAH	Gunung Sari Ulu	3.367	13	0,4	0	-	3	0,1	87	2,6	114	3,4	114	3,4		
14	BALIKPAPAN TENGAH	Karang Jati	3.130	0	-	0	-	0	-	0	-	51	1,6	51	1,6		
15	BALIKPAPAN TENGAH	Karang Rejo	5.635	60	1,1	58	1,0	60	1,1	61	1,1	65	1,2	65	1,2		
16	BALIKPAPAN TENGAH	Sumber Rejo	4.330	20	0,5	20	0,5	38	0,8	70	1,6	85	2,0	85	2,0		
17	BALIKPAPAN UTARA	Muara Repak	6.814	3	0,0	5	0,1	2	0,0	45	0,7	24	0,3	24	0,3		
18	BALIKPAPAN UTARA	Gunung Samarinda	5.917	0	-	0	-	0	-	0	-	105	1,8	105	1,8		
19	BALIKPAPAN UTARA	Batu Ampar	10.788	0	-	1	0,0	2	0,0	53	0,5	136	1,3	136	1,3		
20	BALIKPAPAN UTARA	Perawatan Karang Joang	4.149	4	0,1	2	0,0	1	0,0	0	-	0	-	0	-		
21	BALIKPAPAN BARAT	Margomulyo	3.246	1	0,0	1	0,0	1	0,0	0	-	9	0,3	9	0,3		
22	BALIKPAPAN BARAT	Sidomulyo	4.367	11	0,3	8	0,2	19	0,4	13	0,3	19	0,4	19	0,4		
23	BALIKPAPAN BARAT	Baru Ilir	2.500	4	0,2	7	0,3	67	2,7	51	2,0	16	0,6	16	0,6		
24	BALIKPAPAN BARAT	Margasari	4.848	7	0,1	34	0,7	46	0,9	21	0,4	20	0,4	20	0,4		
25	BALIKPAPAN BARAT	Baru Tengah	4.507	0	-	5	0,1	7	0,2	1	0,0	12	0,3	12	0,3		
26	BALIKPAPAN BARAT	Perawatan Baru Ulu	834	0	-	0	-	0	-	0	-	0	-	0	-		
27	BALIKPAPAN BARAT	Perawatan Karangsau	138.676	317	0,2	313	0,2	533	0,4	1.041	0,8	1.740	1,3	1.740	1,3		
JUMLAH (KAB/KOTA)				317	0,2	313	0,2	533	0,4	1.041	0,8	1.740	1,3	1.740	1,3		

Sumber : Bidang P2PL Kota Balikpapan Tahun 2014

TABEL 32

**JUMLAH IBU HAMIL YANG MENDAPATKAN TABLET FE1 DAN FE3 MENURUT KECAMATAN DAN PUSKESMAS
KABUPATEN/KOTA BALIKPAPAN
TAHUN 2014**

NO	KECAMATAN	PUSKESMAS	JUMLAH IBU HAMIL	FE1 (30 TABLET)		FE3 (90 TABLET)	
				JUMLAH	%	JUMLAH	%
1	2	3	4	5	6	7	8
1	BALIKPAPAN TIMUR	Teritip	249	249	100,00	249	100,00
2	BALIKPAPAN TIMUR	Lamaru	175	168	96,00	175	100,00
3	BALIKPAPAN TIMUR	Perawatan Manggar Baru	325	321	98,66	309	94,97
4	BALIKPAPAN TIMUR	Manggar	636	585	92,00	574	90,27
5	BALIKPAPAN SELATAN	Perawatan Sepinggan Baru	1.219	1.193	97,87	1.173	96,23
6	BALIKPAPAN SELATAN	Gunung Bahagia	947	946	99,93	912	96,34
7	BALIKPAPAN SELATAN	Damai	669	667	99,65	636	95,02
8	BALIKPAPAN KOTA	Perawatan Klandasan Ilir	1.967	987	50,18	962	48,91
9	BALIKPAPAN KOTA	Prapatan	287	285	99,35	285	99,35
10	BALIKPAPAN KOTA	Telagasari	373	354	94,98	352	94,44
11	BALIKPAPAN TENGAH	Gunung Sari Ilir	469	429	91,53	427	91,10
12	BALIKPAPAN TENGAH	Perawatan Mekarsari	266	259	97,29	252	94,66
13	BALIKPAPAN TENGAH	Gunung Sari Ulu	303	206	68,06	247	81,60
14	BALIKPAPAN TENGAH	Karang Jati	281	284	101,07	272	96,80
15	BALIKPAPAN TENGAH	Karang Rejo	507	463	91,39	502	99,08
16	BALIKPAPAN TENGAH	Sumber Rejo	389	389	100,00	352	90,49
17	BALIKPAPAN UTARA	Muara Rapak	622	592	95,24	541	87,03
18	BALIKPAPAN UTARA	Gunung Samarinda	532	512	96,25	493	92,68
19	BALIKPAPAN UTARA	Batu Ampar	969	955	98,56	943	97,32
20	BALIKPAPAN UTARA	Perawatan Karang Joang	359	359	100,00	346	96,38
21	BALIKPAPAN BARAT	Mergomulyo	166	166	100,00	162	97,59
22	BALIKPAPAN BARAT	Sidomulyo	120	115	95,83	10	8,33
23	BALIKPAPAN BARAT	Baru Ilir	393	382	97,30	379	96,54
24	BALIKPAPAN BARAT	Margasari	225	218	96,98	200	88,97
25	BALIKPAPAN BARAT	Baru Tengah	445	441	99,12	436	98,00
26	BALIKPAPAN BARAT	Perawatan Baru Ulu	394	394	100,00	387	98,22
27	BALIKPAPAN BARAT	Perawatan Karliangau	75	79	105,33	72	96,00
JUMLAH (KABIKOTA)			13.360	11.998	89,81	11.648	87,19

Sumber : Profil Puskesmas Tahun 2014

TABEL 33

**JUMLAH DAN PERSENTASE PENANGANAN KOMPLIKASI KEBIDANAN DAN KOMPLIKASI NEONATAL
MENURUT JENIS KELAMIN, KECAMATAN, DAN PUSKESMAS
KABUPATEN/KOTA BALIKPAPAN
TAHUN 2014**

NO	KECAMATAN	PUSKESMAS	JUMLAH IBU HAMIL	PERKIRAAN BUMIL DENGAN KOMPLIKASI KEBIDANAN	PENANGANAN KOMPLIKASI KEBIDANAN		JUMLAH BAYI			PERKIRAAN NEONATAL KOMPLIKASI			PENANGANAN KOMPLIKASI NEONATAL							
					Σ	%	L	P	L+P	L	P	L+P	L		P		L+P			
													Σ	%	Σ	%	Σ	%		
1	2	3	4	5	6	7	8	9	10	11	12	13	14	15	16	17	18	19		
1	BALIKPAPAN TIMUR	Teritip	258	51	49	95,53			-	20	19	39	20	100,0	19	100,0	39	100,0		
2	BALIKPAPAN TIMUR	Lamaru	175	35	20	57,11			-	13	6	19	13	100,0	6	100,0	19	100,0		
3	BALIKPAPAN TIMUR	Perawatan Manggar Baru	325	65	70	107,57			-	19	10	29	19	100,0	10	100,0	29	100,0		
4	BALIKPAPAN TIMUR	Manggar	938	127	113	88,85			-	31	12	43	31	100,0	12	100,0	43	100,0		
5	BALIKPAPAN SELATAN	Perawatan Sepinggan Baru	1.220	244	220	90,20			-	25	18	43	25	100,0	18	100,0	43	100,0		
6	BALIKPAPAN SELATAN	Gunung Bahagia	947	189	118	61,27			-	48	37	83	48	100,0	37	100,0	83	100,0		
7	BALIKPAPAN SELATAN	Damai	669	134	58	43,32			-	10	11	21	10	100,0	11	100,0	21	100,0		
8	BALIKPAPAN KOTA	Perawatan Klandasan Ilir	1.034	207	99	47,88			-	28	25	51	28	100,0	25	100,0	51	100,0		
9	BALIKPAPAN KOTA	Prapatan	287	57	57	99,35			-	19	20	39	19	100,0	20	100,0	39	100,0		
10	BALIKPAPAN KOTA	Teiagasari	373	75	48	64,39			-	21	6	27	21	100,0	6	100,0	27	100,0		
11	BALIKPAPAN TENGAH	Gunung Sari Ilir	469	94	32	34,14			-	8	11	19	8	100,0	11	100,0	19	100,0		
12	BALIKPAPAN TENGAH	Perawatan Mekarsari	268	53	52	97,67			-	13	12	25	13	100,0	12	100,0	25	100,0		
13	BALIKPAPAN TENGAH	Gunung Sari Ulu	303	61	75	123,89			-	23	23	48	23	100,0	23	100,0	46	100,0		
14	BALIKPAPAN TENGAH	Karang Jati	281	58	15	26,65			-	4	2	6	4	100,0	2	100,0	6	100,0		
15	BALIKPAPAN TENGAH	Karang Rejo	507	101	95	93,75			-	22	20	42	22	100,0	20	100,0	42	100,0		
16	BALIKPAPAN TENGAH	Sumber Rejo	389	78	51	65,50			-	21	21	42	21	100,0	21	100,0	42	100,0		
17	BALIKPAPAN UTARA	Muara Repek	622	124	78	62,74			-	22	25	47	22	100,0	25	100,0	47	100,0		
18	BALIKPAPAN UTARA	Gunung Semarinda	532	108	75	70,49			-	27	28	53	27	100,0	28	100,0	53	100,0		
19	BALIKPAPAN UTARA	Batu Ampar	970	194	208	108,20			-	61	53	114	61	100,0	53	100,0	114	100,0		
20	BALIKPAPAN UTARA	Perawatan Karang Joang	373	75	49	65,68			-	10	23	33	10	100,0	23	100,0	33	100,0		
21	BALIKPAPAN BARAT	Margomulyo	158	31	20	64,10			-	4	8	12	4	100,0	8	100,0	12	100,0		
22	BALIKPAPAN BARAT	Sidomulyo	138	27	3	11,03			-		1	1		#DIV/0!	1	100,0	1	100,0		
23	BALIKPAPAN BARAT	Baru Ilir	393	79	50	63,68			-	25	21	46	25	100,0	21	100,0	46	100,0		
24	BALIKPAPAN BARAT	Margasari	225	45	55	122,33			-	7	13	20	7	100,0	13	100,0	20	100,0		
25	BALIKPAPAN BARAT	Baru Tengah	445	89	68	74,17			-	11	9	20	11	100,0	9	100,0	20	100,0		
26	BALIKPAPAN BARAT	Perawatan Baru Ulu	405	81	60	74,03			-	17	13	30	17	100,0	13	100,0	30	100,0		
27	BALIKPAPAN BARAT	Perawatan Kariangau	75	15	5	33,33			-	4	3	7	4	100,0	3	100,0	7	100,0		
JUMLAH (KAB/KOTA)			12.468	2.494	1837	73,67			-			509	448	957	509	100,0	448	100,0	957	100,0

Sumber : Bidang Bina Kesehatan Masyarakat

TABEL 34

PROPORSI PERSERTYA K6 AKTIF MENURUT JENIS KONTRASERSI, KECAMATAN, DAN PUSKESMAS
KABUPATEN/KOTA BALIKPAPAN
TAHUN 2014

NO	KECAMATAN	PUSKESMAS	JUD	MKIP										PERSERTYA K6 AKTIF										NON MKIP					MKIP + NON MKIP	% MKIP + NON MKIP
				%	MOP	%	MOW	%	IN PLAN	%	JUMLAH	%	KON DOM	%	SUMTIK	%	PIL	%	OBAT	%	LAIN NYA	%	JUMLAH	%	JUMLAH	%				
1	2	3	4	5	6	7	8	9	10	11	12	13	14	15	16	17	18	19	20	21	22	23	24	25	26	27				
1	BALIKPAPAN TIMUR	Tenjo	116	6,6	2	0,1	33	1,9	232	13,3	382	21,9	189	9,7	788	43,4	439	23,1	0	0	0	0	0	1.368	76,7	1.748	100,0			
2	BALIKPAPAN TIMUR	Lantau	60	5,0	5	0,4	19	1,6	50	4,2	134	11,3	89	7,5	619	38,9	280	24,3	0	0	0	0	0	1.057	69,7	1.191	100,0			
3	BALIKPAPAN TIMUR	Perumahan Menggar Baru	88	4,3	7	0,3	42	2,0	190	9,2	327	15,9	39	1,9	1.148	55,8	542	29,4	0	0	0	0	0	1.729	94,1	1.859	100,0			
4	BALIKPAPAN TIMUR	Manggar	407	9,1	11	0,2	129	2,9	457	10,2	1.004	22,5	96	1,3	1.755	39,3	1.054	37,0	0	0	0	0	0	3.385	94,3	4.489	100,0			
5	BALIKPAPAN SELATAN	Perumahan Sepinggan Baru	1.039	9,8	232	2,3	387	3,5	0	0,0	1.727	15,7	447	4,1	5.858	53,4	2.688	26,9	0	0	0	0	0	0	9.303	94,3	11.050	100,0		
6	BALIKPAPAN SELATAN	Guntung Bahgia	827	18,4	9	0,2	130	2,3	348	6,1	1.412	28,0	122	2,2	2.695	47,2	1.449	25,6	2	0,0	0	0	2	0	4.240	70,4	5.852	100,0		
7	BALIKPAPAN BELANTAN	Damal	1.082	22,6	0	0,0	191	3,4	168	3,5	1.418	29,6	94	1,1	2.336	49,6	1.090	22,7	0	0	0	0	0	0	3.580	70,4	4.799	100,0		
8	BALIKPAPAN KOTA	Perumahan Kandang Ilir	8.471	23,6	0	0,0	2.321	8,5	3.290	9,2	14.032	39,5	1.228	3,4	20.332	57,0	0	0,0	0	0	0	0	0	0	21.559	60,5	35.640	100,0		
9	BALIKPAPAN KOTA	Prepahan	324	7,6	13	0,1	136	7,4	275	15,0	748	49,7	68	3,9	748	49,8	279	15,1	0	0	0	0	49	1,8	1.099	59,3	1.838	100,0		
10	BALIKPAPAN KOTA	Telegaasi	498	19,0	3	0,1	123	6,4	122	5,4	694	28,9	44	1,4	1.297	41,6	459	20,3	0	0	0	0	0	0	1.099	71,1	1.838	100,0		
11	BALIKPAPAN TENGAH	Gunung Sari Ilir	698	18,0	15	0,5	491	14,8	195	5,0	1.170	37,5	20	1,1	742	39,1	413	21,8	0	0	0	0	0	0	1.048	82,5	3.118	100,0		
12	BALIKPAPAN TENGAH	Perumahan Mekawati	538	17,2	4	0,2	84	3,4	64	3,4	723	36,1	36	1,8	855	41,7	637	42,5	0	0	0	0	0	0	1.175	61,9	1.859	100,0		
13	BALIKPAPAN TENGAH	Gunung Sari Ulu	592	31,2	3	0,2	67	3,3	58	2,8	293	14,3	38	1,9	628	27,2	180	7,0	0	0	0	0	0	0	978	42,5	2.297	100,0		
14	BALIKPAPAN TENGAH	Karang Jati	604	26,3	2	0,1	38	1,6	164	6,0	1.318	57,4	193	8,4	1.385	50,1	63	2,8	0	0	0	0	0	0	1.382	49,5	1.892	100,0		
15	BALIKPAPAN TENGAH	Kerang Rejo	965	35,4	28	1,1	207	7,6	102	4,0	1.580	35,6	254	10,1	800	31,7	28	1,0	0	0	0	0	1.105	40,3	2.524	100,0				
16	BALIKPAPAN TENGAH	Sumber Rejo	693	27,1	1	0,0	110	4,0	157	4,2	1.587	57,6	2	0,1	1.259	32,1	1.010	25,8	0	0	0	0	0	0	1.894	42,4	2.727	100,0		
17	BALIKPAPAN TENGAH	Mekaribekak	855	34,1	110	4,0	141	5,0	425	15,5	1.590	37,6	85	2,2	1.785	32,1	29	1,1	0	0	0	0	0	0	1.894	42,4	2.727	100,0		
18	BALIKPAPAN UTARA	Guntung Saramuda	1.290	32,1	9	0,2	269	4,2	157	4,0	1.587	40,0	85	2,2	1.259	32,1	1.010	25,8	0	0	0	0	0	0	2.394	60,0	3.921	100,0		
19	BALIKPAPAN UTARA	Batu Ampar	999	16,5	12	0,0	89	2,0	399	6,1	1.855	28,0	284	4,1	1.747	43,8	1.658	26,1	0	0	0	0	0	0	0	4.707	74,0	6.382	100,0	
20	BALIKPAPAN UTARA	Perumahan Karang Joeng	227	14,9	4	0,0	52	2,0	13	1,1	890	24,1	63	1,9	1.474	50,9	379	13,2	0	0	0	0	0	0	0	2.176	75,9	2.859	100,0	
21	BALIKPAPAN BARAT	Sidomulyo	172	7,9	0	0,0	25	1,0	42	1,7	294	28,3	54	4,6	603	50,9	287	24,2	0	0	0	0	0	0	0	644	79,7	1.189	100,0	
22	BALIKPAPAN BARAT	Marasati	197	16,8	9	0,3	29	2,9	42	4,7	640	21,4	83	4,5	1.508	50,4	185	18,6	0	0	0	0	0	0	0	695	73,7	2.995	100,0	
23	BALIKPAPAN BARAT	Batu Ilir	490	19,4	8	0,2	64	3,6	35	2,3	248	10,3	79	1,2	800	61,1	784	29,2	0	0	0	0	0	0	0	1.096	81,7	1.942	100,0	
24	BALIKPAPAN BARAT	Marasati	188	15,9	3	0,1	51	2,1	35	2,5	248	21,7	79	2,9	1.055	40,3	822	35,2	0	0	0	0	0	0	0	2.050	78,3	2.819	100,0	
25	BALIKPAPAN BARAT	Batu Tengah	395	15,1	3	0,1	14	0,4	116	4,4	770	37,1	18	0,8	1.828	64,9	1.185	39,1	0	0	0	0	0	0	0	0	2.050	78,3	2.819	100,0
26	BALIKPAPAN BARAT	Perumahan Batu Ulu	82	2,8	2	0,0	17	1,7	89	19,8	193	35,1	8	1,5	231	44,3	80	15,3	0	0	0	0	20	3,8	0	0	0	0	0	
27	BALIKPAPAN BARAT	Perumahan Kertengau	68	12,9	0	0,0	5	0,1	98	19,8	193	35,1	8	1,5	231	44,3	80	15,3	0	0	0	0	20	3,8	0	0	0	0	0	
	JUMLAH (KABUPATEN)		21.482	18,9	607	0,6	5.222	4,6	8.237	7,2	35.428	37,2	3.719	3,3	64.877	46,3	18.931	19,3	2	0,0	0	0	1.197	1,9	78.289	92,8	113.724	100,0		

Sumber : Profil Puskesmas 2014
Kerangka: MKIP = Metode Kontraspt. Jangka Panjang

TABEL 35

**PROPORSI PESERTA KB BARU MENURUT JENIS KONTRASEPSI, KECAMATAN, DAN PUSKESMAS
KABUPATEN/KOTA BALIKPAPAN
TAHUN 2014**

NO	KECAMATAN	PUSKESMAS	PESERTA KB BARU																							
			MKJP										NON MKJP													
			IUD	%	MOP	%	MOW	%	IMPLAN	%	JUMLAH	%	KONDOM	%	SUNTIK	%	PII	%	OBAT VAGINA	%	LAIN NYA	%	JUMLAH	%	MKJP + NON MKJP	% MKJP + NON MKJP
4	5	6	7	8	9	10	11	12	13	14	15	16	17	18	19	20	21	22	23	24	25	26	27			
1	BALIKPAPAN TIMUR	Terlip	5	2,6	0	0,0	0	0,0	5	2,6	10	5,1	11	5,6	126	64,8	48	24,8	0	0,0	0	0,0	185	94,9	195	100,0
2	BALIKPAPAN TIMUR	Lamaru	6	2,3	0	0,0	0	0,0	12	4,6	18	8,9	0	0,0	165	83,6	77	29,6	0	0,0	0	0,0	242	93,1	260	100,0
3	BALIKPAPAN TIMUR	Perawatan Manggar Baru	13	11,6	0	0,0	0	0,0	19	17,0	32	28,6	0	0,0	80	71,4	0	0,0	0	0,0	0	0,0	80	71,4	112	100,0
4	BALIKPAPAN TIMUR	Manggar	37	7,4	0	0,0	0	0,0	71	14,1	108	21,6	15	3,0	322	64,0	58	11,5	0	0,0	0	0,0	395	78,5	503	100,0
5	BALIKPAPAN SELATAN	Perawatan Sepinggian Baru	89	1,7	0	0,0	42	1,1	32	0,8	143	3,6	5	0,1	879	22,0	2.998	74,3	0	0,0	0	0,0	3.852	99,4	3.995	100,0
6	BALIKPAPAN SELATAN	Gunung Bahagia	124	17,5	0	0,0	0	0,0	40	5,7	184	23,2	10	1,4	318	45,0	215	30,4	0	0,0	0	0,0	543	76,8	707	100,0
7	BALIKPAPAN SELATAN	Damal	79	25,1	0	0,0	0	0,0	10	3,2	89	28,3	0	0,0	212	67,3	14	4,4	0	0,0	0	0,0	228	71,7	315	100,0
8	BALIKPAPAN KOTA	Perawatan Klandasan Ilir	8.471	33,7	0	0,0	2.321	9,2	3.260	13,1	14.082	56,1	0	0,0	6.099	24,3	4.941	19,7	0	0,0	0	0,0	11.040	43,9	25.122	100,0
9	BALIKPAPAN KOTA	Prapatan	31	16,3	0	0,0	0	0,0	29	15,3	60	31,8	0	0,0	89	46,8	41	21,8	0	0,0	0	0,0	130	68,4	190	100,0
10	BALIKPAPAN KOTA	Telagasari	5	8,1	0	0,0	0	0,0	1	1,6	6	9,7	0	0,0	51	82,3	5	8,1	0	0,0	0	0,0	56	90,3	62	100,0
11	BALIKPAPAN TENGAH	Gunung Sari Ilir	9	10,6	0	0,0	0	0,0	1	1,2	10	11,8	0	0,0	59	69,4	18	18,8	0	0,0	0	0,0	75	88,2	85	100,0
12	BALIKPAPAN TENGAH	Perawatan Mekarsari	27	22,7	0	0,0	0	0,0	17	14,3	44	37,0	0	0,0	52	43,7	23	19,3	0	0,0	0	0,0	75	63,0	119	100,0
13	BALIKPAPAN TENGAH	Gunung Sari Ulu	150	10,5	2	0,1	57	4,0	48	3,3	257	17,9	31	2,2	412	26,7	735	51,2	0	0,0	0	0,0	1.178	82,1	1.435	100,0
14	BALIKPAPAN TENGAH	Karang Jati	23	9,9	0	0,0	0	0,0	101	43,3	124	53,2	0	0,0	98	42,1	11	4,7	0	0,0	0	0,0	109	48,8	233	100,0
15	BALIKPAPAN TENGAH	Karang Rejo	43	15,4	0	0,0	1	0,4	3	1,1	47	16,8	0	0,0	188	66,7	48	16,6	0	0,0	0	0,0	232	83,2	279	100,0
16	BALIKPAPAN TENGAH	Sumber Rejo	3	2,6	0	0,0	0	0,0	8	7,0	11	9,8	8	7,0	89	77,4	7	6,1	0	0,0	0	0,0	104	90,4	115	100,0
17	BALIKPAPAN UTARA	Muara Rapak	3	2,4	1	0,8	1	0,8	9	7,3	14	11,4	5	4,1	80	65,0	24	19,5	0	0,0	0	0,0	109	88,6	123	100,0
18	BALIKPAPAN UTARA	Gunung Samarinda	60	39,7	0	0,0	0	0,0	15	9,9	75	49,7	0	0,0	75	49,7	1	0,7	0	0,0	0	0,0	78	50,3	151	100,0
19	BALIKPAPAN UTARA	Batu Amper	16	2,9	0	0,0	0	0,0	41	7,4	57	10,2	5	0,9	317	56,9	178	32,0	0	0,0	0	0,0	500	89,8	557	100,0
20	BALIKPAPAN UTARA	Perawatan Karang Joang	12	5,9	0	0,0	1	0,5	61	29,8	74	36,1	2	1,0	72	35,1	57	27,8	0	0,0	0	0,0	131	63,9	205	100,0
21	BALIKPAPAN BARAT	Margomulyo	3	3,9	0	0,0	2	2,6	3	3,9	8	10,5	4	5,3	60	78,9	4	5,3	0	0,0	0	0,0	68	89,5	76	100,0
22	BALIKPAPAN BARAT	Sidomulyo	12	19,4	0	0,0	1	1,6	2	3,2	15	24,2	0	0,0	41	68,1	6	9,7	0	0,0	0	0,0	47	75,8	62	100,0
23	BALIKPAPAN BARAT	Baru Ilir	6	2,6	0	0,0	1	0,4	11	4,8	18	7,8	8	3,5	179	77,8	25	10,9	0	0,0	0	0,0	212	92,2	230	100,0
24	BALIKPAPAN BARAT	Margasari	1	1,4	0	0,0	0	0,0	4	5,4	5	6,8	1	1,4	64	88,5	4	5,4	0	0,0	0	0,0	69	93,2	74	100,0
25	BALIKPAPAN BARAT	Baru Tengah	1	0,6	0	0,0	3	1,8	6	3,5	10	5,8	0	0,0	162	88,9	6	3,5	0	0,0	3	1,8	161	94,2	171	100,0
26	BALIKPAPAN BARAT	Perawatan Baru Ulu	9	6,6	0	0,0	0	0,0	2	1,5	11	8,1	0	0,0	103	75,7	22	16,2	0	0,0	0	0,0	125	91,9	138	100,0
27	BALIKPAPAN BARAT	Perawatan Kariangau	10	14,3	0	0,0	3	4,3	8	11,4	21	30,0	0	0,0	39	55,7	10	14,3	0	0,0	0	0,0	49	70,0	70	100,0
JUMLAH (KAB/KOTA)			9.228	25,9	3	0,0	2.433	6,8	3.649	10,6	16.513	48,9	105	0,3	10.419	29,3	9.942	26,9	0	0,0	3	0,0	20.069	56,4	35.682	100,0

Sumber : Profil Puskesmas Tahun 2014
Keterangan: MKJP = Metode Kontrasepsi Jangka Panjang

TABEL 36

**JUMLAH PESERTA KB BARU DAN KB AKTIF MENURUT KECAMATAN DAN PUSKESMAS
KABUPATEN/KOTA BALIKPAPAN
TAHUN 2014**

NO	KECAMATAN	PUSKESMAS	JUMLAH PUS	PESERTA KB BARU		PESERTA KB AKTIF	
				JUMLAH	%	JUMLAH	%
1	2	3	4	5	6	7	8
1	BALIKPAPAN TIMUR	Teritip	2345	205	8,74	1758	74,97
2	BALIKPAPAN TIMUR	Lamaru	1600	260	16,25	1191	74,44
3	BALIKPAPAN TIMUR	Perawatan Manggar Baru	2974	112	3,77	2056	69,13
4	BALIKPAPAN TIMUR	Manggar	5813	502	8,64	4469	76,88
5	BALIKPAPAN SELATAN	Perawatan Sepinggan Baru	11148	3995	35,84	11030	98,94
6	BALIKPAPAN SELATAN	Gunung Bahagia	8072	764	9,46	5636	69,82
7	BALIKPAPAN SELATAN	Damai	5461	225	4,12	4799	87,88
8	BALIKPAPAN KOTA	Perawatan Klandasan Ilir	74818	25122	33,58	35640	47,64
9	BALIKPAPAN KOTA	Prapatan	2622	190	7,25	1836	70,02
10	BALIKPAPAN KOTA	Telagasari	2771	62	2,24	2255	81,38
11	BALIKPAPAN TENGAH	Gunung Sari Ilir	4285	85	1,98	3129	73,02
12	BALIKPAPAN TENGAH	Perawatan Mekarsari	2434	119	4,89	1898	77,98
13	BALIKPAPAN TENGAH	Gunung Sari Ulu	2767	1425	51,50	2051	74,12
14	BALIKPAPAN TENGAH	Karang Jati	2542	233	9,17	2293	90,20
15	BALIKPAPAN TENGAH	Karang Rejo	4876	279	5,72	2727	55,93
16	BALIKPAPAN TENGAH	Sumber Rejo	2945	115	3,90	2624	85,70
17	BALIKPAPAN UTARA	Muara Rapak	5682	123	2,16	2743	48,28
18	BALIKPAPAN UTARA	Gunung Samarinda	4863	151	3,11	3921	80,63
19	BALIKPAPAN UTARA	Batu Ampar	8866	557	6,28	6362	71,76
20	BALIKPAPAN UTARA	Perawatan Karang Joang	3410	205	6,01	2869	84,13
21	BALIKPAPAN BARAT	Margomulyo	1.573	68	4,32	1185	75,33
22	BALIKPAPAN BARAT	Sidomulyo	1.095	62	5,66	869	79,36
23	BALIKPAPAN BARAT	Baru Ilir	3.589	230	6,41	2095	83,45
24	BALIKPAPAN BARAT	Margasari	2.055	74	3,60	1342	65,30
25	BALIKPAPAN BARAT	Baru Tengah	4067	157	3,86	3597	88,44
26	BALIKPAPAN BARAT	Perawatan Baru Ulu	3.704	136	3,67	2978	80,40
27	BALIKPAPAN BARAT	Perawatan Kariangau	692	70	10,12	522	75,43
JUMLAH (KAB/KOTA)			177.069	35.526	262,25	114.675	64,76

Sumber : Profil Puskesmas 2014

TABEL 37

**BAYI BERAT BADAN LAHIR RENDAH (BBLR) MENURUT JENIS KELAMIN, KECAMATAN, DAN PUSKESMAS
KABUPATEN/KOTA BALIKPAPAN
TAHUN 2014**

NO	KECAMATAN	PUSKESMAS	JUMLAH LAHIR HIDUP			BAYI BARU LAHIR DITIMBANG						BBLR					
						L		P		L + P		L		P		L + P	
			L	P	L + P	JUMLAH	%	JUMLAH	%	JUMLAH	%	JUMLAH	%	JUMLAH	%	JUMLAH	%
1	2	3	4	5	6	7	8	9	10	11	12	13	14	15	16	17	18
1	BALIKPAPAN TIMUR	Teritip	123	103	226	123	100	103	100	226	100	3	2,44	5	4,85	8	3,54
2	BALIKPAPAN TIMUR	Lamaru	77	75	152	48	59,7403	39	52	85	55,9211	0	0	0	0	0	0
3	BALIKPAPAN TIMUR	Perawatan Manggar Baru	171	155	326	144	84,21	160	103,226	304	93,25	7	4,09	6	3,87	13	3,99
4	BALIKPAPAN TIMUR	Manggar	255	258	513	255	100	258	100	513	100	10	3,92	9	3,49	19	3,70
5	BALIKPAPAN SELATAN	Perawatan Sepinggan Baru	660	549	1209	660	100	549	100	1209	100	20	3,03	10	1,82	30	2,48
6	BALIKPAPAN SELATAN	Gunung Bahagia	422	436	858	422	100	436	100	858	100	0	0	2	0,46	2	0,23
7	BALIKPAPAN SELATAN	Damai	254	314	568	254	100	314	100	568	100	9	3,54	9	2,87	18	3,17
8	BALIKPAPAN KOTA	Perawatan Klandasan Ilir	492	449	941	489	99,39	446	99,33	935	99,36	13	2,64	8	1,78	21	2,23
9	BALIKPAPAN KOTA	Prapatan	133	123	256	133	100	123	100	256	100	5	3,76	3	2,44	8	3,13
10	BALIKPAPAN KOTA	Telagasari	167	159	326	166	99,4012	159	100	325	99,6933	0	0	0	0	0	0
11	BALIKPAPAN TENGAH	Gunung Sari Ilir	224	190	414	224	100	190	100	414	100	5	2,23	5	2,63	10	2,42
12	BALIKPAPAN TENGAH	Perawatan Mekarsari	116	129	245	116	100	129	100	245	100	0	0	1	0,78	1	0,41
13	BALIKPAPAN TENGAH	Gunung Sari Ulu	161	142	303	140	86,9565	132	92,86	272	89,77	140	86,86	132	92,86	272	89,77
14	BALIKPAPAN TENGAH	Karang Jati	114	131	245	114	100	131	100	245	100	4	3,51	4	3,05	8	3,27
15	BALIKPAPAN TENGAH	Karang Rejo	236	243	479	236	100	243	100	479	100	0	0,00	0	0,00	0	0,00
16	BALIKPAPAN TENGAH	Sumber Rejo	174	194	368	176	101,149	196	101,031	372	101,087	0	0	0	0	0	0
17	BALIKPAPAN UTARA	Muara Rapak	305	253	558	305	100	253	100	558	100	8	2,62	5	1,98	13	2,33
18	BALIKPAPAN UTARA	Gunung Samarinda	235	236	473	232	98,72	235	98,74	467	98,73	5	2,13	5	2,10	10	2,11
19	BALIKPAPAN UTARA	Batu Ampar	470	450	920	470	100	450	100	920	100	11	2,34	7	1,56	18	1,96
20	BALIKPAPAN UTARA	Perawatan Karang Joang	162	185	347	162	100	185	100	347	100	6	3,70	18	9,73	24	6,92
21	BALIKPAPAN BARAT	Mangomulyo	73	83	156	73	100	83	100	156	100	2	2,74	4	4,82	6	3,85
22	BALIKPAPAN BARAT	Sidomulyo	39	45	84	39	100	45	100	84	100	1	2,56	1	2,22	2	2,38
23	BALIKPAPAN BARAT	Baru Ilir	188	159	347	188	100	159	100	347	100	1	0,53	0	0	1	0,29
24	BALIKPAPAN BARAT	Margasari	109	100	209	109	100	100	100	209	100	4	3,67	8	8	12	5,74
25	BALIKPAPAN BARAT	Baru Tengah	204	202	406	204	100	202	100	406	100	4	1,96	3	1,49	7	1,72
26	BALIKPAPAN BARAT	Perawatan Baru Ulu	183	177	360	165	90,16	169	95,4802	334	92,78	0	0	0	0	0	0
27	BALIKPAPAN BARAT	Perawatan Kariangau	33	42	75	33	100	42	100	75	100	3	9,09	3	7,14	6	8
JUMLAH (KAB/KOTA)			5.780	5.584	11.364	5.678	98,24	5.531	99,05	11.209	98,64	281	4,60	248	4,48	509	4,54

Sumber : Profil Puskesmas 2014

CAKUPAN KUNJUNGAN NEONATAL MENURUT JENIS KELAMIN, KECAMATAN, KABUPATEN/KOTA BALIKAPAPAN TAHUN 2014

NO	KECAMATAN	PUSKESMAS	KUNJUNGAN NEONATAL 1 KALI (KN1)		KUNJUNGAN NEONATAL 2 KALI (KN2)		KUNJUNGAN NEONATAL 3 KALI (KN3 LINGKAP)	
			L	P	L	P	L + P	%
1	BALIKPAPAN TIMUR	Teritup	123	103	100	100	100	100
2	BALIKPAPAN TIMUR	Lamaru	77	75	100	100	100	100
3	BALIKPAPAN TIMUR	Perawatan Manggar Baru	157	139	100	100	100	110,14
4	BALIKPAPAN TIMUR	Manggar	254	257	100	100	100	85,94
5	BALIKPAPAN SELATAN	Perawatan Sepinggan Baru	600	549	100	100	100	98,83
6	BALIKPAPAN SELATAN	Gunung Behega	422	436	100	100	100	102,34
7	BALIKPAPAN SELATAN	Damal	259	296	100	100	100	98,72
8	BALIKPAPAN KOTA	Perawatan Klandasan Ilir	492	449	100	100	100	99,61
9	BALIKPAPAN KOTA	Prapaten	133	123	100	100	100	100
10	BALIKPAPAN KOTA	Telagaasen	167	159	100	100	100	100
11	BALIKPAPAN TENGAH	Gunung Sant Ilir	224	190	100	100	100	100
12	BALIKPAPAN TENGAH	Perawatan Mekarsari	161	142	100	100	100	89,77
13	BALIKPAPAN TENGAH	Gunung Sant Ulu	142	303	100	100	100	80,41
14	BALIKPAPAN TENGAH	Karang Jati	114	131	100	100	100	0
15	BALIKPAPAN TENGAH	Karang Rejo	230	236	100	100	100	100
16	BALIKPAPAN TENGAH	Sumber Rejo	194	174	100	100	100	84,17
17	BALIKPAPAN UTARA	Muara Rapak	270	253	100	100	100	98,31
18	BALIKPAPAN UTARA	Gunung Samerinda	235	473	100	100	100	98,74
19	BALIKPAPAN UTARA	Batu Ampar	470	420	100	100	100	89,74
20	BALIKPAPAN UTARA	Perawatan Karang Joang	162	185	100	100	100	99,71
21	BALIKPAPAN BARAT	Margomulyo	70	88	100	100	100	93,67
22	BALIKPAPAN BARAT	Sidomulyo	49	60	100	100	100	77,06
23	BALIKPAPAN BARAT	Baru Ilir	167	357	100	100	100	87,20
24	BALIKPAPAN BARAT	Margasaen	108	100	100	100	100	99,04
25	BALIKPAPAN BARAT	Baru Tengah	202	202	100	100	100	99,75
26	BALIKPAPAN BARAT	Perawatan Baru Ulu	163	177	100	100	100	97,78
27	BALIKPAPAN BARAT	Perawatan Kallangan	33	42	100	100	100	92,79
Jumlah (KAB/KOTA)			5.762	5.581	11.343	5.691	88,77	5.328
			4	5	6	7	8	8
			L	P	L + P	L	P	L + P
			%	%	%	%	%	%

Sumber : Profil Puskesmas 2014

TABEL 39

JUMLAH BAYI YANG DIBERI ASI EKSKLUSIF MENURUT JENIS KELAMIN, KECAMATAN, DAN PUSKESMAS
KABUPATEN/KOTA BALIKPAPAN
TAHUN 2014

NO	KECAMATAN	PUSKESMAS	JUMLAH BAYI			JUMLAH BAYI YANG DIBERI ASI EKSKLUSIF					
						USIA 0-6 BULAN					
						L		P		L + P	
			L	P	L+P	JUMLAH	%	JUMLAH	%	JUMLAH	%
1	2	3	4	5	6	7	8	9	10	11	12
1	BALIKPAPAN TIMUR	Teritip	26	18	44	20	76,9	14	77,8	34	77,3
2	BALIKPAPAN TIMUR	Lamaru	22	12	34	20	90,9	11	91,7	31	91,2
3	BALIKPAPAN TIMUR	Perawatan Manggar Baru	100	48	148	55	55,0	16	33,3	71	48,0
4	BALIKPAPAN TIMUR	Manggar	289	289	578	146	50,5	267	92,4	413	71,5
5	BALIKPAPAN SELATAN	Perawatan Sepinggan Baru	274	280	554	193	70,4	196	70,0	389	70,2
6	BALIKPAPAN SELATAN	Gunung Bahagia	451	409	860	386	85,6	346	84,6	732	85,1
7	BALIKPAPAN SELATAN	Damai	113	108	221	61	54,0	53	49,1	114	51,6
8	BALIKPAPAN KOTA	Perawatan Klandasan Ilir	176	169	345	137	77,8	129	76,3	266	77,1
9	BALIKPAPAN KOTA	Prapatan	60	46	106	35	58,3	26	56,5	61	57,5
10	BALIKPAPAN KOTA	Telagasari	167	159	326	133	79,6	128	80,5	261	80,1
11	BALIKPAPAN TENGAH	Gunung Sari Ilir	117	96	213	89	76,1	84	87,5	173	81,2
12	BALIKPAPAN TENGAH	Perawatan Mekarsari	42	36	78	27	64,3	24	66,7	51	65,4
13	BALIKPAPAN TENGAH	Gunung Sari Ulu	75	63	138	51	68,0	42	66,7	93	67,4
14	BALIKPAPAN TENGAH	Karang Jati	78	90	168	61	78,2	71	78,9	132	78,6
15	BALIKPAPAN TENGAH	Karang Rejo	40	43	83	28	70,0	31	72,1	59	71,1
16	BALIKPAPAN TENGAH	Sumber Rejo	174	194	368	165	94,8	170	87,6	335	91,0
17	BALIKPAPAN UTARA	Muara Rapak	53	41	94	21	39,6	11	26,8	32	34,0
18	BALIKPAPAN UTARA	Gunung Samarinda	126	115	241	100	79,4	93	80,9	193	80,1
19	BALIKPAPAN UTARA	Batu Ampar	93	78	171	61	65,6	58	74,4	119	69,6
20	BALIKPAPAN UTARA	Perawatan Karang Joang	162	185	347	120	74,1	139	75,1	259	74,6
21	BALIKPAPAN BARAT	Margomulyo	12	23	35	5	41,7	18	78,3	23	65,7
22	BALIKPAPAN BARAT	Sidomulyo	40	34	74	27	67,5	24	70,6	51	68,9
23	BALIKPAPAN BARAT	Baru Ilir	187	170	357	152	81,3	136	80,0	288	80,7
24	BALIKPAPAN BARAT	Margasari	57	44	101	29	50,9	18	40,9	47	46,5
25	BALIKPAPAN BARAT	Baru Tengah	81	121	202	72	88,9	107	88,4	179	88,6
26	BALIKPAPAN BARAT	Perawatan Baru Ulu	75	66	141	50	66,7	46	69,7	96	68,1
27	BALIKPAPAN BARAT	Perawatan Kariangau	37	48	85	1	2,7	5	10,4	6	7,1
JUMLAH (KAB/KOTA)			3.127	2.985	6.112	2.245	71,79	2.263	75,81	4.508	73,76

Sumber : Profil Puskesmas 2014

TABEL 40

**CAKUPAN PELAYANAN KESEHATAN BAYI MENURUT JENIS KELAMIN, KECAMATAN, DAN PUSKESMAS
KABUPATEN/KOTA BALIKPAPAN
TAHUN 2014**

NO	KECAMATAN	PUSKESMAS	JUMLAH BAYI			PELAYANAN KESEHATAN BAYI					
			L	P	L + P	L		P		L + P	
						JUMLAH	%	JUMLAH	%	JUMLAH	%
1	2	3	4	5	6	7	8	9	10	11	12
1	BALIKPAPAN TIMUR	Teritip	123	103	226	123	100,0	103	100,0	226	100,0
2	BALIKPAPAN TIMUR	Lamaru	77	75	152	77	100,0	75	100,0	152	100,0
3	BALIKPAPAN TIMUR	Perawatan Manggar Baru	167	139	296	150	95,5	150	107,9	300	101,4
4	BALIKPAPAN TIMUR	Manggar	289	289	578	290	100,3	278	98,2	568	98,3
5	BALIKPAPAN SELATAN	Perawatan Sepingga Baru	680	549	1.209	576	87,3	520	94,7	1.096	90,7
6	BALIKPAPAN SELATAN	Gunung Bahagia	422	436	858	422	100,0	436	100,0	858	100,0
7	BALIKPAPAN SELATAN	Damai	259	296	555	259	100,0	296	100,0	555	100,0
8	BALIKPAPAN KOTA	Perawatan Klandasan Ilir	492	449	941	488	95,1	428	95,3	896	95,2
9	BALIKPAPAN KOTA	Prapatan	133	123	256	133	100,0	123	100,0	256	100,0
10	BALIKPAPAN KOTA	Telagasari	167	159	326	157	94,0	149	93,7	306	93,9
11	BALIKPAPAN TENGAH	Gunung Sari Ilir	236	190	426	230	97,5	188	98,9	418	98,1
12	BALIKPAPAN TENGAH	Perawatan Mekarsari	116	129	245	109	94,0	128	99,2	237	96,7
13	BALIKPAPAN TENGAH	Gunung Sari Ulu	161	142	303	140	87,0	132	93,0	272	89,8
14	BALIKPAPAN TENGAH	Karang Jati	114	131	245	114	100,0	131	100,0	245	100,0
15	BALIKPAPAN TENGAH	Karang Rejo	231	230	461	231	100,0	230	100,0	461	100,0
16	BALIKPAPAN TENGAH	Sumber Rejo	174	194	368	174	100,0	184	94,8	358	97,3
17	BALIKPAPAN UTARA	Muara Rapak	296	270	566	307	103,7	256	94,8	563	99,5
18	BALIKPAPAN UTARA	Gunung Samarinda	235	238	473	227	96,6	230	96,6	457	96,6
19	BALIKPAPAN UTARA	Batu Ampar	509	417	926	448	88,0	476	114,1	924	99,8
20	BALIKPAPAN UTARA	Perawatan Karang Joang	162	185	347	234	144,4	208	112,4	442	127,4
21	BALIKPAPAN BARAT	Margomulyo	71	88	159	71	100,0	88	100,0	159	100,0
22	BALIKPAPAN BARAT	Sidomulyo	49	60	109	60	122,4	54	90,0	114	104,6
23	BALIKPAPAN BARAT	Baru Ilir	195	162	357	166	85,1	154	95,1	320	89,6
24	BALIKPAPAN BARAT	Margasari	108	100	208	89	82,4	95	95,0	184	88,5
25	BALIKPAPAN BARAT	Baru Tengah	202	202	404	197	97,5	201	99,5	398	98,5
26	BALIKPAPAN BARAT	Perawatan Baru Ulu	183	177	360	183	100,0	177	100,0	360	100,0
27	BALIKPAPAN BARAT	Perawatan Kerlangau	33	42	75	33	100,0	42	100,0	75	100,0
JUMLAH (KAB/KOTA)			5.854	5.575	11.429	5.668	96,82	5.532	98,23	11.200	98,00

Sumber : Profil Puskesmas 2014

TABEL 41

**CAKUPAN DESA/KELURAHAN UNIVERSAL CHILD IMMUNIZATION (UCI) MENURUT KECAMATAN DAN PUSKESMAS
KABUPATEN/KOTA BALIKPAPAN
TAHUN 2014**

NO	KECAMATAN	PUSKESMAS	JUMLAH DESA/KELURAHAN	DESA/KELURAHAN UCI	% DESA/KELURAHAN UCI
1	2	3	4	5	6
1	BALIKPAPAN TIMUR	Tertip	1	1	100,0
2	BALIKPAPAN TIMUR	Lamaru	1	1	100,0
3	BALIKPAPAN TIMUR	Perawatan Manggar Baru	1	1	100,0
4	BALIKPAPAN TIMUR	Manggar	1	1	100,0
5	BALIKPAPAN SELATAN	Perawatan Sepinggian Baru	3	3	100,0
6	BALIKPAPAN SELATAN	Gunung Bahagia	2	2	100,0
7	BALIKPAPAN SELATAN	Damal	3	3	100,0
8	BALIKPAPAN KOTA	Perawatan Klandasan Ilir	2	2	100,0
9	BALIKPAPAN KOTA	Prapatan	1	1	100,0
10	BALIKPAPAN KOTA	Telagasari	1	1	100,0
11	BALIKPAPAN TENGAH	Gunung Sari Ilir	1	1	100,0
12	BALIKPAPAN TENGAH	Perawatan Mekarsari	1	1	100,0
13	BALIKPAPAN TENGAH	Gunung Sari Ulu	1	1	100,0
14	BALIKPAPAN TENGAH	Karang Jati	1	1	100,0
15	BALIKPAPAN TENGAH	Karang Rejo	1	1	100,0
16	BALIKPAPAN TENGAH	Sumber Rejo	1	1	100,0
17	BALIKPAPAN UTARA	Muara Rapak	1	1	100,0
18	BALIKPAPAN UTARA	Gunung Samarinda	2	2	100,0
19	BALIKPAPAN UTARA	Batu Ampar	2	2	100,0
20	BALIKPAPAN UTARA	Perawatan Karang Joang	1	1	100,0
21	BALIKPAPAN BARAT	Margomulyo	1	1	100,0
22	BALIKPAPAN BARAT	Sidomulyo			
23	BALIKPAPAN BARAT	Baru Ilir	1	1	100,0
24	BALIKPAPAN BARAT	Margasari	1	1	100,0
25	BALIKPAPAN BARAT	Baru Tengah	1	1	100,0
26	BALIKPAPAN BARAT	Perawatan Baru Ulu	1	1	100,0
27	BALIKPAPAN BARAT	Perawatan Karangau	1	1	100,0
JUMLAH (KAB/KOTA)			34	34	100,0

Sumber : Bidang P2PL Kota Balikpapan Tahun 2014

TABEL 42

**CAKUPAN IMUNISASI HEPATITIS B < 7 HARI DAN BCG PADA BAYI MENURUT JENIS KELAMIN, KECAMATAN, DAN PUSKESMAS
KABUPATEN/KOTA BALIKPAPAN
TAHUN 2014**

NO	KECAMATAN	PUSKESMAS	Jumlah Lahir Hidup												Hb < 7 hari												BAYI DI IMUNISASI											
			L			P			L+P			%			L			P			L+P			%			L			P			L+P					
			4	5	6	7	8	9	10	11	12	13	14	15	16	17	18	19	20	21	22	23	24	25	26	27	28	29	30	31	32	33	34	35	36	37	38	
1	2	3	4	5	6	7	8	9	10	11	12	13	14	15	16	17	18	19	20	21	22	23	24	25	26	27	28	29	30	31	32	33	34	35	36	37	38	
1	BALIKPAPAN TIMUR	Tentip	121	112	233	138	113,78	131	117,11	269	115,38	140	115,43	140	125,16	280	120,09																					
2	BALIKPAPAN TIMUR	Lamaru	82	77	159	87	105,89	88	114,28	175	109,94	88	107,11	84	108,06	172	108,05																					
3	BALIKPAPAN TIMUR	Perawatan Manggar Baru	187	138	325	166	105,23	150	107,93	315	108,50	154	98,21	145	104,33	289	101,09																					
4	BALIKPAPAN TIMUR	Manggar	308	272	579	285	88,81	280	85,55	525	90,82	301	98,38	281	103,26	582	100,69																					
5	BALIKPAPAN SELATAN	Perawatan Senggangan Baru	579	530	1109	572	88,79	513	88,79	1085	97,84	600	103,63	539	101,70	1139	102,71																					
6	BALIKPAPAN SELATAN	Guntung Bahagia	480	410	890	415	82,22	427	104,15	842	97,91	411	81,33	426	103,90	837	97,33																					
7	BALIKPAPAN SELATAN	Damel	325	284	609	244	75,08	285	103,87	539	88,51	263	80,92	321	113,03	584	95,89																					
8	BALIKPAPAN KOTA	Perawatan Klandasan Iir	492	449	941	472	95,93	430	85,77	902	95,88	472	95,93	429	95,55	901	95,75																					
9	BALIKPAPAN KOTA	Prepitan	135	126	261	133	88,42	123	97,88	256	98,16	136	100,84	122	97,09	258	98,93																					
10	BALIKPAPAN KOTA	Telagasari	177	162	339	166	93,67	157	97,14	323	95,33	166	93,67	157	97,14	323	95,33																					
11	BALIKPAPAN TENGAH	Guntung Sari Iir	221	205	426	225	102,00	179	87,32	404	94,93	225	102,00	191	93,17	416	97,75																					
12	BALIKPAPAN TENGAH	Perawatan Mekaranti	124	116	242	107	86,49	117	98,92	224	92,58	107	86,49	122	103,15	229	94,63																					
13	BALIKPAPAN TENGAH	Guntung Sari Ulu	143	132	275	126	88,31	132	100,00	258	93,93	133	93,22	135	102,27	268	97,57																					
14	BALIKPAPAN TENGAH	Karang Jati	133	123	256	108	80,94	127	103,25	235	91,64	115	86,19	128	104,07	243	94,76																					
15	BALIKPAPAN TENGAH	Karang Rejo	238	223	461	227	95,33	203	91,03	430	93,25	234	98,27	220	88,65	454	98,46																					
16	BALIKPAPAN TENGAH	Sumber Rejo	184	170	354	177	95,98	178	105,01	355	100,31	178	98,52	182	107,37	380	101,72																					
17	BALIKPAPAN UTARA	Muara Rapak	282	273	555	308	104,74	281	95,63	567	100,34	283	100,29	259	94,89	552	97,88																					
18	BALIKPAPAN UTARA	Guntung Samarinda	251	233	484	232	92,43	235	100,86	467	98,49	223	88,84	245	105,15	488	96,69																					
19	BALIKPAPAN UTARA	Batu Ampar	482	420	882	417	90,26	384	91,43	801	90,82	449	97,19	417	88,29	888	95,19																					
20	BALIKPAPAN UTARA	Perawatan Karang Jeang	179	160	339	68	37,99	74	46,25	142	41,89	148	81,56	160	100,00	306	90,27																					
21	BALIKPAPAN BARAT	Mergomulyo	139	128	265	110	78,14	132	104,76	242	81,32	115	82,73	137	108,73	252	95,08																					
22	BALIKPAPAN BARAT	Sidomulyo	190	167	357	180	94,78	160	89,63	330	92,45	182	101,10	158	84,62	350	89,96																					
23	BALIKPAPAN BARAT	Beni Iir	105	98	204	92	87,62	105	106,29	197	96,67	87	82,86	107	108,31	194	95,20																					
24	BALIKPAPAN BARAT	Margasari	202	202	404	200	99,23	198	97,03	396	98,13	200	99,23	188	88,02	388	89,82																					
25	BALIKPAPAN BARAT	Beni Tengah	192	176	368	183	95,08	178	100,05	359	97,45	181	94,05	174	88,91	355	96,37																					
26	BALIKPAPAN BARAT	Perawatan Baru Ulu	37	31	68	33	89,58	33	105,30	66	90,60	38	103,15	39	124,44	77	112,94																					
27	BALIKPAPAN BARAT	Perawatan Karangbaru	5918	5418	11334	5448	92,08	5256	97,01	10704	94,44	5847	85,46	5516	101,81	11163	98,48																					

Sumber : Bidang P2PL Kota Balikpapan Tahun 2014

TABEL 43

CAKUPAN IMUNISASI DPT-HIB/DPT-HB-HIB, POLIO, CAMPYAK, DAN IMUNISASI DASAR LENGKAP PADA BAYI MENURUT JENIS KELAMIN, KECAHATAN, DAN PUSKESMAS KABUPATEN/KOTA BALKAPAPAN TAHUN 2014

NO	KECAMATAN	PUSKESMAS	JUNILAH BAYI (SURVIVING INFANT)						DPT-HIB/DPT-HB-HIB						POLIO 4 ^a						CAMPYAK						IMUNISASI DASAR LENGKAP						
			L	P	L+P	%	JUNILAH	%	L	P	L+P	%	JUNILAH	%	L	P	L+P	%	JUNILAH	%	L	P	L+P	%	JUNILAH	%	L	P	L+P	%	JUNILAH	%	
1	BALIKPAPAN TIMUR	Temp	120	111	231	128	107	129	107,87	119	107,8	248	107,89	123	102,57	116	103,99	239	103,26	119	89,233	112	101,27	231	100,21								
2	BALIKPAPAN TIMUR	Lemasu	81	76	157	87	107,1	87	107,1	78	103,74	166	105,43	89	109,57	78	102,43	167	100,11	89	109,57	78	102,43	167	100,11								
3	BALIKPAPAN TIMUR	Perawatan Manggar Baru	166	137	303	163	105	104	101,92	152	110,62	310	106	97,401	147	108,99	288	101,9	150	96,755	147	100,69	297	101,59									
4	BALIKPAPAN TIMUR	Manggar	303	269	572	304	100	252	84	569	97	503	96	1,099	57	503	96	1,099	57	503	96	1,099	57	503	96								
5	BALIKPAPAN SELATAN	Perawatan Sepoggan Baru	572	524	1.096	557	97	559	97,727	505	88,374	1.084	97,08	578	101,22	623	98,909	1.102	100,65	574	100,35	515	89,292	1.089	95,95								
6	BALIKPAPAN SELATAN	Suning Bahaga	445	405	850	468	110	413	92,809	427	105,43	840	98,824	430	99,628	412	101,73	842	99,559	424	95,281	413	101,89	837	98,47								
7	BALIKPAPAN SELATAN	Damal	320	279	599	243	76	316	113	569	89	327	117,2	288	89,125	315	112,9	581	98,995	286	83,125	315	112,9	591	99,89								
8	BALIKPAPAN KOTA	Perawatan Klendasan Bk	498	443	941	469	97	427	86	89,588	898	98,448	489	93,299	428	86,614	898	98,448	489	93,299	428	86,614	898	98,448									
9	BALIKPAPAN KOTA	Prajapan	134	124	258	133	100	122	91	89,584	124	99,207	255	98,989	130	97,305	125	100,61	255	98,989	130	100,61	255	98,989									
10	BALIKPAPAN KOTA	Telemasari	176	160	336	168	95	157	89	323	98	168	94,743	157	93,204	323	98,418	157	89,507	149	93,247	149	93,247	297	99,67								
11	BALIKPAPAN TENGAH	Guning Bar Ulu	216	203	419	222	102	192	89	414	99	229	103,17	189	93,007	414	99,287	224	102,71	189	94,978	417	99,979	224	102,71								
12	BALIKPAPAN TENGAH	Perawatan Melanzer	122	117	239	109	99	124	89	124	108	232	108,528	131	112,01	230	99,103	121	103,46	230	99,103	121	103,46	250	96,12								
13	BALIKPAPAN TENGAH	Guning Bar Ulu	141	131	272	132	94	139	105	270	99	138	97,804	129	93,473	267	98,137	135	95,997	134	102,29	135	95,997	269	96,87								
14	BALIKPAPAN TENGAH	Karang Jati	132	121	253	114	86	142	117	256	101	115	87,174	142	117,39	257	101,61	119	90,206	115	95,041	124	92,518	233	92,12								
15	BALIKPAPAN TENGAH	Karang Rejo	235	220	455	234	99	220	100	454	100	233	96,972	218	98,104	461	99,036	234	99,397	218	98,104	452	96,256	234	96,29								
16	BALIKPAPAN TENGAH	Sumber Rapi	182	168	350	180	99	180	107	360	103	180	96,728	180	107,41	360	102,89	178	97,531	182	103,9	360	102,89	177	97,002								
17	BALIKPAPAN UTARA	Musa Rapiak	289	270	559	308	107	247	92	555	99	311	107,87	245	90,791	559	98,518	289	93,131	259	94,868	525	93,97	278	96,247								
18	BALIKPAPAN UTARA	Guning Semarab	243	229	472	250	100	245	107	495	104	250	100,4	245	108,99	495	103,95	235	94,376	243	103,11	478	100	235	94,376								
19	BALIKPAPAN UTARA	Batu Ampar	457	418	875	450	98	405	96	855	98	448	98,031	406	97,831	854	97,836	425	92,998	382	92,048	807	92,549	425	92,998								
20	BALIKPAPAN UTARA	Perawatan Karang Jang	177	168	345	220	124	220	144	448	134	213	120,24	230	145,47	443	132,14	231	130,4	208	131,55	439	130,94	230	129,55								
21	BALIKPAPAN BARAT	Margomayo	138	124	262	118	86	127	102	245	93	130	94,318	123	98,919	253	98,454	138	98,672	147	118,1	253	107,89	138	98,672								
22	BALIKPAPAN BARAT	Sidamuyo	188	185	373	182	102	157	95	349	99	182	102,25	157	95,064	349	99,003	188	99,057	154	93,277	340	96,353	188	99,057								
23	BALIKPAPAN BARAT	Batu Ulu	104	90	194	104	96	102	104	198	97	99	95,295	94	93,242	183	90,572	89	85,295	95	97,299	184	91,087	95	97,299								
24	BALIKPAPAN BARAT	Mergasari	189	201	400	203	102	165	97	389	99	201	100,89	189	99,507	399	99,99	198	99,354	198	97,512	392	97,931	194	97,35								
25	BALIKPAPAN BARAT	Batu Tengah	190	174	364	173	91	165	112	368	101	167	97,701	169	108,99	358	97,743	161	94,908	162	110,39	353	96,919	161	94,908								
26	BALIKPAPAN BARAT	Perawatan Batu Ulu	38	31	69	44	121	49	139	87	129	49	119,07	39	125,95	62	121,94	34	89,355	34	109,71	68	100,89	41	112,99								
27	BALIKPAPAN BARAT	Perawatan Kelangau	5.849	5.354	11.203	5.781	98,84	5.672	104,07	11.353	101,35	5.734	99,03	5.482	102,39	11.216	100,12	5.693	99,62	5.455	101,69	11.119	99,25	5.642	99,49								
JUMLAH (KAB/KOTA)			5.849	5.354	11.203	5.781	98,84	5.672	104,07	11.353	101,35	5.734	99,03	5.482	102,39	11.216	100,12	5.693	99,62	5.455	101,69	11.119	99,25	5.642	99,49								

Sumber : Bidang PPL Kota Balikpapan Tahun 2014

CARUPAN PEMBEBARAN VITAMIN A PADA BAYI DAN ANAK BALITA MENURUT JENIS KELAMIN, KECAMATAN, DAN PUSKESMAS KABUPATEN KOTA BALURUPAN TAHUN 2014

NO	KECAMATAN	PUSKESMAS	BALITA 6-11 BULAN										ANAK BALITA (12-59 BULAN)										BALITA (6-59 BULAN)													
			Jumlah Bayi					Mendapat VIT A					Jumlah					Mendapat VIT A					Jumlah					Mendapat VIT A								
L	P	L+P	L	P	L+P	L	P	L+P	%	%	L	P	L+P	%	%	L	P	L+P	%	%	L	P	L+P	%	%	L	P	L+P	%	%						
1	BALURUPAN TIMUR	Terdip	77	78	155	70	43	113	90,4	27,8	292	284	576	1,531	438	437	323	122,35	645	125,00	61,22	329	339	668	1,548	509	382	604	1,011	728	1,739	93,74	93,74			
2	BALURUPAN TIMUR	Lematu	81	101	182	61	43	104	57,2	28,6	610	572	1,182	516	329	427,70	323	122,35	645	125,00	61,22	329	339	668	1,548	509	382	604	1,011	728	1,739	93,74	93,74			
3	BALURUPAN TIMUR	Manoger	289	280	569	279	61	340	100,0	101	1,810	1,810	3,620	1,382	770	2,152	308	72,35	1,282	96,22	861	2,098	2,098	2,098	2,098	1,697	1,697	3,394	604	1,855	91,37	91,37				
4	BALURUPAN BELITAN	Perawatan Sephogan Baru	274	280	554	234	234	468	84,5	307	2,604	2,481	5,085	3,178	91,65	1,393	78,69	1,383	96,35	2,661	81,52	3,789	3,789	3,789	3,789	3,407	3,407	6,814	1,870	6,909	3,937	64,25	64,25			
5	BALURUPAN BELITAN	Guntung Bahaja	225	205	430	210	210	420	93,33	189	2,595	2,449	5,044	2,504	99,41	2,392	92,68	1,125	92,68	2,289	99,19	1,432	2,754	2,851	5,714	2,804	2,804	5,608	93,01	2,841	92,27	5,345	93,54	93,54		
6	BALURUPAN BELITAN	Denali	259	280	539	230	230	460	83,50	210	2,930	2,649	5,579	1,181	93,99	1,088	99,29	1,108	99,29	2,298	99,19	1,432	2,864	2,858	5,714	1,391	1,391	2,782	1,391	2,782	2,782	2,782	93,23	93,23	93,23	
7	BALURUPAN BELITAN	Perawatan Kesehatan Iir	492	449	941	188	188	376	39,21	160	3,509	3,40	7,018	1,088	99,29	1,088	99,29	1,108	99,29	2,298	99,19	1,432	2,864	2,858	5,714	1,391	1,391	2,782	1,391	2,782	2,782	2,782	93,23	93,23		
8	BALURUPAN KOTA	Perawatan	133	123	256	94	94	188	49,61	63	83,09	84,8	1,677	549	99,29	549	99,29	549	99,29	1,098	99,29	1,108	99,29	1,108	99,29	1,108	99,29	1,108	99,29	1,108	99,29	1,108	99,29	1,108	99,29	
9	BALURUPAN KOTA	Telegasi	187	188	375	64	64	128	33,32	104	83,32	84,8	1,677	549	99,29	549	99,29	549	99,29	1,098	99,29	1,108	99,29	1,108	99,29	1,108	99,29	1,108	99,29	1,108	99,29	1,108	99,29	1,108	99,29	
10	BALURUPAN TENGAH	Guntung Sari Iir	117	98	215	89	89	178	83,76	64	83,32	84,8	1,677	549	99,29	549	99,29	549	99,29	1,098	99,29	1,108	99,29	1,108	99,29	1,108	99,29	1,108	99,29	1,108	99,29	1,108	99,29	1,108	99,29	
11	BALURUPAN TENGAH	Perawatan Meksari	117	98	215	89	89	178	83,76	64	83,32	84,8	1,677	549	99,29	549	99,29	549	99,29	1,098	99,29	1,108	99,29	1,108	99,29	1,108	99,29	1,108	99,29	1,108	99,29	1,108	99,29	1,108	99,29	
12	BALURUPAN TENGAH	Guntung Sari Ulu	71	63	134	70	70	140	84,59	59	80,00	80,00	1,600	1,123	99,29	1,123	99,29	1,123	99,29	1,123	99,29	1,123	99,29	1,123	99,29	1,123	99,29	1,123	99,29	1,123	99,29	1,123	99,29	1,123	99,29	
13	BALURUPAN TENGAH	Kerang Jeli	76	63	139	71	71	142	84,59	59	80,00	80,00	1,600	1,123	99,29	1,123	99,29	1,123	99,29	1,123	99,29	1,123	99,29	1,123	99,29	1,123	99,29	1,123	99,29	1,123	99,29	1,123	99,29	1,123	99,29	
14	BALURUPAN TENGAH	Keang Rejo	231	230	461	65	65	130	27,19	133	101,83	93	40,48	93	40,48	93	40,48	93	40,48	93	40,48	93	40,48	93	40,48	93	40,48	93	40,48	93	40,48	93	40,48	93	40,48	
15	BALURUPAN TENGAH	Mutara Rejo	114	131	245	145	145	290	96,60	182	88,67	88,67	3,04	3,04	99,29	3,04	99,29	3,04	99,29	3,04	99,29	3,04	99,29	3,04	99,29	3,04	99,29	3,04	99,29	3,04	99,29	3,04	99,29	3,04	99,29	
16	BALURUPAN TENGAH	Sumber Rapih	174	184	358	172	172	344	100,00	139	100,00	144	144	144	144	144	144	144	144	144	144	144	144	144	144	144	144	144	144	144	144	144	144	144	144	
17	BALURUPAN TENGAH	Gunung Semarinda	125	116	241	125	125	250	100,00	115	100,00	115	115	115	115	115	115	115	115	115	115	115	115	115	115	115	115	115	115	115	115	115	115	115	115	
18	BALURUPAN UTARA	Batu Amper	304	282	586	283	283	566	93,09	289	289	289	289	289	289	289	289	289	289	289	289	289	289	289	289	289	289	289	289	289	289	289	289	289	289	
19	BALURUPAN UTARA	Perawatan Keang Jeang	896	898	1,794	96	96	192	10,71	104	11,71	104	104	104	104	104	104	104	104	104	104	104	104	104	104	104	104	104	104	104	104	104	104	104	104	
20	BALURUPAN BARAT	Mangomulyo	73	83	156	59	59	118	80,82	71	83,54	70	70	70	70	70	70	70	70	70	70	70	70	70	70	70	70	70	70	70	70	70	70	70	70	
21	BALURUPAN BARAT	Belu Iir	49	60	109	70	70	140	142,89	105	100,00	105	105	105	105	105	105	105	105	105	105	105	105	105	105	105	105	105	105	105	105	105	105	105	105	105
22	BALURUPAN BARAT	Belu Iir	130	105	235	130	130	260	100,00	49	100,00	49	49	49	49	49	49	49	49	49	49	49	49	49	49	49	49	49	49	49	49	49	49	49	49	
23	BALURUPAN BARAT	Mangest	47	46	93	47	47	94	100,00	222	222	222	222	222	222	222	222	222	222	222	222	222	222	222	222	222	222	222	222	222	222	222	222	222	222	
24	BALURUPAN BARAT	Batu Tengah	185	185	370	185	185	370	100,00	150	150	150	150	150	150	150	150	150	150	150	150	150	150	150	150	150	150	150	150	150	150	150	150	150	150	
25	BALURUPAN BARAT	Perawatan Baru Ulu	183	177	360	150	150	300	81,97	150	81,97	150	150	150	150	150	150	150	150	150	150	150	150	150	150	150	150	150	150	150	150	150	150	150	150	
26	BALURUPAN BARAT	Perawatan Keluarga	33	42	75	38	38	76	115,15	44	104,76	44	44	44	44	44	44	44	44	44	44	44	44	44	44	44	44	44	44	44	44	44	44	44	44	
27	BALURUPAN BARAT	Jumlah (KACIKOTA)	4,818	4,911	9,729	3,390	3,390	6,780	89,93	3,497	89,37	6,780	6,780	6,780	6,780	6,780	6,780	6,780	6,780	6,780	6,780	6,780	6,780	6,780	6,780	6,780	6,780	6,780	6,780	6,780	6,780	6,780	6,780	6,780		

Sumber : Bidang Bina Kesehatan Masyarakat
 Keterangan: Pelaporan perbulan Vitamin A dilakukan pada Februari dan Agustus, maka perhitungan bayi 6-11 bulan yang mendapat Vitamin A dalam setahun dihitung dengan mengkurasi hasil 6-11 bulan yang mendapat Vitamin A di bulan Agustus

TABEL 45

JUMLAH ANAK 0-23 BULAN DITIMBANG MENURUT JENIS KELAMIN, KECAMATAN, DAN PUSKESMAS
KABUPATEN/KOTA BALIKPAPAN
TAHUN 2014

NO	KECAMATAN	PUSKESMAS	ANAK 0-23 BULAN (BADUTA)																	
			JUMLAH BADUTA DILAPORKAN (S)			DITIMBANG									BGM					
						JUMLAH (D)			% (D/S)			L			P			L+P		
			L	P	L+P	L	P	L+P	L	P	L+P	JUMLA	%	JUMLA	%	JUMLA	%			
1	2	3	4	5	6	7	8	9	10	11	12	13	14	15	16	17	18			
1	BALIKPAPAN TIMUR	Teritip	157	143	300	115	107	222	73,25	74,83	74,00	7	6,09	6	5,61	13	5,86			
2	BALIKPAPAN TIMUR	Lamaru	155	148	303	121	113	234	78,08	76,35	77,23	3	2,48	8	7,08	11	4,70			
3	BALIKPAPAN TIMUR	Perawatan Manggar Baru	221	217	438	219	208	427	99,10	95,85	97,49	2	0,91	1	0,48	3	0,70			
4	BALIKPAPAN TIMUR	Manggar	540	564	1.104	486	344	830	90,00	60,99	75,18	4	0,82	3	0,87	7	0,84			
5	BALIKPAPAN SELATAN	Perawatan Sepinggan Baru	1.175	1.178	2.353	1.074	1.085	2.159	91,40	92,11	91,76	30	2,79	33	3,04	63	2,92			
6	BALIKPAPAN SELATAN	Gunung Bahagia	857	820	1.677	735	695	1.430	85,76	84,76	85,27	1	0,14	1	0,14	2	0,14			
7	BALIKPAPAN SELATAN	Damal	554	511	1.065	371	336	707	66,97	65,75	66,38	14	3,77	10	2,98	24	3,39			
8	BALIKPAPAN KOTA	Perawatan Klandasan Ilir	373	368	741	366	279	645	98,12	75,82	87,04	9	2,46	5	1,79	14	2,17			
9	BALIKPAPAN KOTA	Prapatan	232	201	433	208	184	392	89,66	91,54	90,53	2	0,98	2	1,09	4	1,02			
10	BALIKPAPAN KOTA	Telagasari	314	358	672	201	236	437	64,01	65,92	65,03	1	0,50	3	1,27	4	0,92			
11	BALIKPAPAN TENGAH	Gunung Sari Ilir	250	221	471	192	165	357	76,80	74,66	75,80	11	5,73	10	6,06	21	5,88			
12	BALIKPAPAN TENGAH	Perawatan Mekarsari	283	231	514	187	169	356	66,08	73,16	69,26	3	1,60	4	2,37	7	1,97			
13	BALIKPAPAN TENGAH	Gunung Sari Ulu	266	254	520	186	177	363	69,92	69,69	69,81	4	2,15	3	1,69	7	1,93			
14	BALIKPAPAN TENGAH	Karang Jati	221	240	461	180	188	368	81,45	78,33	79,83	1	0,58	0	0,00	1	0,27			
15	BALIKPAPAN TENGAH	Karang Rejo	396	363	759	210	223	433	53,03	61,43	57,05	13	6,19	7	3,14	20	4,62			
16	BALIKPAPAN TENGAH	Sumber Rejo	498	390	888	398	401	799	79,92	102,82	89,98	1	0,25	2	0,50	3	0,36			
17	BALIKPAPAN UTARA	Muara Rapak	554	525	1.079	470	447	917	84,84	85,14	84,99	4	0,85	1	0,22	5	0,55			
18	BALIKPAPAN UTARA	Gunung Samarinda	509	441	950	438	381	819	86,05	86,39	86,21	1	0,23	2	0,52	3	0,37			
19	BALIKPAPAN UTARA	Batu Ampar	810	808	1.616	690	684	1.374	85,19	84,86	85,02	4	0,58	6	0,88	10	0,73			
20	BALIKPAPAN UTARA	Perawatan Karang Joang	457	458	915	356	348	704	77,90	75,98	76,94	6	1,69	4	1,15	10	1,42			
21	BALIKPAPAN BARAT	Margomulyo	140	150	290	82	109	191	58,57	72,67	65,86	0	0,00	0	0,00	0	0,00			
22	BALIKPAPAN BARAT	Sidomulyo	103	104	207	68	64	132	66,02	61,54	63,77	3	4,41	3	4,69	6	4,55			
23	BALIKPAPAN BARAT	Baru Ilir	395	363	758	307	288	595	77,72	79,34	78,50	0	0,00	3	1,04	3	0,50			
24	BALIKPAPAN BARAT	Margasari	158	162	320	134	144	278	84,81	88,89	86,88	7	5,22	9	6,25	16	5,76			
25	BALIKPAPAN BARAT	Baru Tengah	302	452	754	279	418	697	92,38	92,48	92,44	6	2,15	7	1,67	13	1,87			
26	BALIKPAPAN BARAT	Perawatan Baru Ulu	169	180	349	165	169	334	97,63	93,89	95,70	2	1,21	2	1,18	4	1,20			
27	BALIKPAPAN BARAT	Perawatan Kariangau	265	310	575	274	254	528	103,40	81,94	91,83	3	1,09	5	1,97	8	1,52			
JUMLAH (KAB/KOTA)			10.364	10.158	20.512	8.512	8.216	16.728	82,21	80,88	81,55	142	1,67	140	1,70	282	1,69			

Sumber : Bidang Bina Kesehatan Masyarakat dan Profil Puskesmas 2014

TABEL 4B

CAKUPAN PELAYANAN ANAK BALITA MENURUT JENIS KELAMIN, KECAMATAN, DAN PUSKESMAS
KABUPATEN/KOTA BALIKPAPAN
TAHUN 2014

NO	KECAMATAN	PUSKESMAS	ANAK BALITA (12-59 BULAN)								
			JUMLAH			MENDAPAT PELAYANAN KESEHATAN (MINIMAL 8 KALI)					
			L	P	L + P	L		P		L + P	
						JUMLAH	%	JUMLAH	%	JUMLAH	%
1	2	3	4	5	6	7	8	9	10	11	12
1	BALIKPAPAN TIMUR	Teritip	388	364	762	105	26,4	96	26,4	201	26,4
2	BALIKPAPAN TIMUR	Lamaru	252	264	516	98	38,9	113	42,8	211	40,9
3	BALIKPAPAN TIMUR	Perawatan Manggar Baru	770	703	1.473	603	78,3	583	82,9	1.186	80,5
4	BALIKPAPAN TIMUR	Manggar	1.810	1.810	3.620	1.586	86,5	1.716	94,8	3.280	90,6
5	BALIKPAPAN SELATAN	Perawatan Sepinggian Baru	3.868	3.047	6.943	3.837	98,5	2.814	92,4	6.651	95,8
6	BALIKPAPAN SELATAN	Gunung Bahagia	2.818	2.572	5.390	2.683	95,2	2.445	95,1	5.128	95,1
7	BALIKPAPAN SELATAN	Damal	1.173	1.133	2.306	1.759	150,0	3.525	311,1	5.284	229,1
8	BALIKPAPAN KOTA	Perawatan Klandasan Ilir	2.041	1.921	3.962	1.121	54,9	1.039	54,1	2.160	54,5
9	BALIKPAPAN KOTA	Prapatan	849	784	1.633	769	90,6	608	77,3	1.375	84,2
10	BALIKPAPAN KOTA	Telagasari	1.230	892	2.122	842	68,5	849	95,2	1.691	79,7
11	BALIKPAPAN TENGAH	Gunung Sari Ilir	1.434	1.235	2.669	1.280	90,0	1.124	91,0	2.414	90,4
12	BALIKPAPAN TENGAH	Perawatan Mekarsari	767	749	1.516	771	100,5	695	92,8	1.466	96,7
13	BALIKPAPAN TENGAH	Gunung Sari Ulu	947	776	1.723	808	85,3	662	85,3	1.470	85,3
14	BALIKPAPAN TENGAH	Karang Jati	758	645	1.403	642	84,7	635	98,4	1.277	91,0
15	BALIKPAPAN TENGAH	Karang Rejo	1.311	1.264	2.575	984	73,5	980	78,3	1.954	75,9
16	BALIKPAPAN TENGAH	Sumber Rejo	808	891	1.697	806	100,0	891	100,0	1.697	100,0
17	BALIKPAPAN UTARA	Muara Repak	1.839	1.700	3.539	280	14,1	200	11,8	480	13,0
18	BALIKPAPAN UTARA	Gunung Samarinda	1.573	1.456	3.029	1.416	90,0	1.310	90,0	2.726	90,0
19	BALIKPAPAN UTARA	Batu Ampar	3.258	3.148	6.404	2.933	90,1	2.882	91,6	5.815	90,8
20	BALIKPAPAN UTARA	Perawatan Karang Joang	898	888	1.784	625	69,8	671	75,6	1.296	72,6
21	BALIKPAPAN BARAT	Margomulyo	420	441	861	231	55,0	218	49,4	449	52,1
22	BALIKPAPAN BARAT	Sidomulyo	252	308	560	159	63,1	141	45,8	300	53,6
23	BALIKPAPAN BARAT	Baru Ilir	820	814	1.634	820	100,0	814	100,0	1.634	100,0
24	BALIKPAPAN BARAT	Margasari	561	531	1.092	502	89,5	512	86,4	1.014	92,9
25	BALIKPAPAN BARAT	Baru Tengah	1.014	1.520	2.534	924	91,1	1.384	91,1	2.308	91,1
26	BALIKPAPAN BARAT	Perawatan Baru Ulu	1.178	1.134	2.312	1.175	98,7	1.132	99,8	2.307	99,8
27	BALIKPAPAN BARAT	Perawatan Kariangau	241	212	453	217	90,0	177	83,5	394	87,0
JUMLAH (KAB/KOTA)			33.310	31.202	64.512	27.925	83,83	28.223	90,45	56.148	87,03

Sumber : Profil Puskesmas 2014

TABEL 47

**JUMLAH BALITA DITIMBANG MENURUT JENIS KELAMIN, KECAMATAN, DAN PUSKESMAS
KABUPATEN/KOTA BALIKPAPAN
TAHUN 2014**

NO	KECAMATAN	PUSKESMAS	BALITA														
			JUMLAH BALITA DILAPORKAN (S)			DITIMBANG						BGM					
						JUMLAH (D)			% (D/S)			L		P		L+P	
			L	P	L+P	L	P	L+P	L	P	L+P	JUMLA	%	JUMLA	%	JUMLA	%
1	2	3	4	5	6	7	8	9	10	11	12,00	13	14	15	16	17	18
1	BALIKPAPAN TIMUR	Teritip	478	460	938	293	280	573	61,3	60,87	61,09	7	2,39	6	2,14	13	2,27
2	BALIKPAPAN TIMUR	Lamaru	397	363	760	286	281	567	72,0	77,41	74,81	3	1,05	8	2,85	11	1,94
3	BALIKPAPAN TIMUR	Perawatan Manggar Baru	770	703	1.473	653	609	1.262	84,8	86,63	85,68	2	0,31	1	0,16	3	0,24
4	BALIKPAPAN TIMUR	Manggar	1.670	1.523	3.193	1.184	1.059	2.243	70,9	69,53	70,25	4	0,34	3	0,28	7	0,31
5	BALIKPAPAN SELATAN	Perawatan Sepinggian Baru	4.010	3.077	7.087	3.046	3.063	6.109	76,0	99,55	86,20	30	0,98	33	1,08	63	1,03
6	BALIKPAPAN SELATAN	Gunung Bahagia	3.044	2.831	5.875	2.595	2.405	5.000	85,2	84,95	85,11	1	0,04	1	0,04	2	0,04
7	BALIKPAPAN SELATAN	Damal	1.273	1.150	2.423	793	734	1.527	62,3	63,83	63,02	14	1,77	10	1,36	24	1,57
8	BALIKPAPAN KOTA	Perawatan Klandasan Ilir	2.041	1.921	3.962	1.811	1.802	3.613	88,7	93,81	91,19	11	0,61	10	0,55	21	0,58
9	BALIKPAPAN KOTA	Prapatan	791	714	1.505	679	620	1.299	85,8	86,83	86,31	2	0,29	4	0,65	6	0,46
10	BALIKPAPAN KOTA	Telagasari	723	813	1.536	611	1.092	1.703	84,5	134,32	110,87	1	0,16	3	0,27	4	0,23
11	BALIKPAPAN TENGAH	Gunung Sari Ilir	858	830	1.688	631	1.104	1.735	73,5	133,01	102,78	11	1,74	10	0,91	21	1,21
12	BALIKPAPAN TENGAH	Perawatan Mekarsari	951	807	1.758	683	580	1.263	71,8	71,87	71,84	3	0,44	4	0,69	7	0,55
13	BALIKPAPAN TENGAH	Gunung Sari Ulu	911	866	1.777	637	605	1.242	69,9	69,86	69,89	7	1,10	12	1,98	19	1,53
14	BALIKPAPAN TENGAH	Karang Jati	495	492	987	399	389	788	80,6	79,07	79,84	3	0,75	2	0,51	5	0,63
15	BALIKPAPAN TENGAH	Karang Rejo	1.105	1.018	2.123	524	551	1.075	47,4	54,13	50,64	26	4,96	15	2,72	41	3,81
16	BALIKPAPAN TENGAH	Sumber Rejo	1.092	1.044	2.136	961	1.939	2.800	88,0	185,73	135,77	1	0,10	2	0,10	3	0,10
17	BALIKPAPAN UTARA	Muara Rapak	2.079	1.879	3.958	1.766	1.598	3.364	84,9	85,05	84,99	4	0,23	1	0,08	5	0,15
18	BALIKPAPAN UTARA	Gunung Samarinda	1.230	1.070	2.300	1.058	922	1.980	86,0	86,17	86,09	2	0,19	6	0,65	8	0,40
19	BALIKPAPAN UTARA	Batu Ampar	3.256	3.148	6.404	2.933	2.882	5.815	90,1	91,55	90,80	3	0,10	8	0,28	11	0,19
20	BALIKPAPAN UTARA	Perawatan Karang Joang	896	888	1.784	663	683	1.346	74,0	76,91	75,45	6	0,90	4	0,59	10	0,74
21	BALIKPAPAN BARAT	Margomulyo	335	383	718	200	263	463	59,7	66,67	64,48	0	0,00	0	0,00	0	0,00
22	BALIKPAPAN BARAT	Sidomulyo	284	276	560	187	175	362	65,8	63,41	64,64	3	1,60	3	1,71	6	1,66
23	BALIKPAPAN BARAT	Baru Ilir	652	594	1.246	542	434	976	83,1	73,06	78,33	0	0,00	2	0,46	2	0,20
24	BALIKPAPAN BARAT	Margasari	419	660	1.079	350	603	953	83,5	91,36	88,32	7	2,00	9	1,49	16	1,68
25	BALIKPAPAN BARAT	Baru Tengah	1.323	1.341	2.664	1.232	1.255	2.487	93,1	93,59	93,38	8	0,65	5	0,40	13	0,52
26	BALIKPAPAN BARAT	Perawatan Baru Ulu	1.054	999	2.053	1.041	1.855	2.896	98,8	185,69	141,06	2	0,19	2	0,11	4	0,14
27	BALIKPAPAN BARAT	Perawatan Karianpau	211	198	409	189	165	354	89,6	83,33	86,55	5	2,65	6	3,6	11	3,11
JUMLAH (KAB/KOTA)			32.348	30.048	62.396	25.947	27.948	53.895	80,2	93,01	86,38	166	0,64	170	0,61	336	0,62

Sumber : Profil Puskesmas Tahun 2014

TABEL 48

**CAKUPAN KASUS BALITA GIZI BURUK YANG MENDAPAT PERAWATAN MENURUT JENIS KELAMIN, KECAMATAN, DAN PUSKESMAS
BALIKPAPAN
2014**

NO	KECAMATAN	PUSKESMAS	KASUS BALITA GIZI BURUK								
			JUMLAH DITEMUKAN			MENDAPAT PERAWATAN					
			L	P	L+P	L		P		L + P	
						Σ	%	Σ	%	Σ	%
4	5	6	7	8	9	10	11	12			
1	Balikpapan Tengah	Mekar Sari	-	-	-	-	#DIV/0!	-	#DIV/0!	-	#DIV/0!
2		Gunung Sari Ilir	-	-	-	-	#DIV/0!	-	#DIV/0!	-	#DIV/0!
3		Karang Jati	2	-	2	2	100,0	-	#DIV/0!	2	100,0
4		Karang Rejo	-	-	-	-	#DIV/0!	-	#DIV/0!	-	#DIV/0!
5		Gunung Sari Ulu	-	-	-	-	#DIV/0!	-	#DIV/0!	-	#DIV/0!
6		Sumber Rejo	-	-	-	-	#DIV/0!	-	#DIV/0!	-	#DIV/0!
7	Balikpapan Timur	Teritip	-	-	-	-	#DIV/0!	-	#DIV/0!	-	#DIV/0!
8		Lamaru	-	-	-	-	#DIV/0!	-	#DIV/0!	-	#DIV/0!
9		Manggar	-	-	-	-	#DIV/0!	-	#DIV/0!	-	#DIV/0!
10		Manggar Baru	1	2	3	1	100,0	2	100,0	3	100,0
11	Balikpapan Selatan	Sepinggan Baru	2	4	6	2	100,0	4	100,0	6	100,0
12		Gunung Bahagia	-	1	1	-	#DIV/0!	1	100,0	1	100,0
13		Damai	-	-	-	-	#DIV/0!	-	#DIV/0!	-	#DIV/0!
14	Balikpapan Kota	Telaga Sari	-	-	-	-	#DIV/0!	-	#DIV/0!	-	#DIV/0!
15		Prapatan	-	-	-	-	#DIV/0!	-	#DIV/0!	-	#DIV/0!
16		Klandasan Ilir	-	-	-	-	#DIV/0!	-	#DIV/0!	-	#DIV/0!
17	Balikpapan Utara	Muara Rapak	-	-	-	-	#DIV/0!	-	#DIV/0!	-	#DIV/0!
18		Batu Ampar	-	1	1	-	#DIV/0!	1	100,0	1	100,0
19		Gunung Samarinda	-	-	-	-	#DIV/0!	-	#DIV/0!	-	#DIV/0!
20		Sidomulyo	-	1	1	-	#DIV/0!	1	100,0	1	100,0
21		Karang Joang	-	-	-	-	#DIV/0!	-	#DIV/0!	-	#DIV/0!
22		Margo Mulyo	-	-	-	-	#DIV/0!	-	#DIV/0!	-	#DIV/0!
23	Balikpapan Barat	Baru Ulu	-	-	-	-	#DIV/0!	-	#DIV/0!	-	#DIV/0!
24		Baru Tengah	-	1	1	-	#DIV/0!	1	100,0	1	100,0
25		Baru Ilir	-	-	-	-	#DIV/0!	-	#DIV/0!	-	#DIV/0!
26		Kariangau	-	-	-	-	#DIV/0!	-	#DIV/0!	-	#DIV/0!
27		Marga Sari	-	-	-	-	#DIV/0!	-	#DIV/0!	-	#DIV/0!
JUMLAH (KAB/KOTA)			5	10	15	5	100,0	10	100,0	15	100,0

Sumber : Bidang Bina Kesehatan Masyarakat

TABEL 49

CAKUPAN PELAYANAN KESEHATAN (PENJARINGAN) SISWA SD & SETINGKAT MENURUT JENIS KELAMIN, KECAMATAN, DAN PUSKESMAS
KABUPATEN/KOTA BALIKPAPAN
TAHUN 2014

NO	KECAMATAN	PUSKESMAS	MURID KELAS 1 SD DAN SETINGKAT									SD DAN SETINGKAT		
			JUMLAH			MENDAPAT PELAYANAN KESEHATAN (PENJARINGAN)						JUMLAH	MENDAPAT PELAYANAN KESEHATAN (PENJARINGAN)	%
						L		P		L + P				
			L	P	L + P	JUMLAH	%	JUMLAH	%	JUMLAH	%			
1	2	3	4	5	6	7	8	9	10	11	12	13	14	15
1	BALIKPAPAN TIMUR	Teritip	172	140	312	172	100	140	100	312	100	11	11	100
2	BALIKPAPAN TIMUR	Lamaru	46	100	146	46	100	100	100	146	100	4	4	100
3	BALIKPAPAN TIMUR	Perawatan Manggar Baru	295	260	545	295	100	260	100	545	100	6	6	100
4	BALIKPAPAN TIMUR	Manggar	314	259	573	308	98,09	249	96,14	557	97,21	8	8	100
5	BALIKPAPAN SELATAN	Perawatan Sepinggian Baru	3648	3368	7014	512	14,04	464	13,48	968	13,77	12	11	91,67
6	BALIKPAPAN SELATAN	Gunung Bahagia	1668	1417	2973	368	23,01	217	15,31	575	19,34	8	8	100
7	BALIKPAPAN SELATAN	Damal	784	729	1513	363	46,30	366	50,21	729	48,18	11	11	100
8	BALIKPAPAN KOTA	Perawatan Klandasan Ilir	498	496	993	417	83,73	369	78,59	806	81,17	12	12	100
9	BALIKPAPAN KOTA	Prapatan	263	273	526	233	92,09	254	93,04	487	92,59	6	6	100
10	BALIKPAPAN KOTA	Telagasari	206	221	427	186	90,29	201	90,95	387	90,63	6	6	100
11	BALIKPAPAN TENGAH	Gunung Sari Ilir	260	253	513	187	71,92	199	78,66	388	75,24	9	9	100
12	BALIKPAPAN TENGAH	Perawatan Makarsari	112	104	216	95	84,82	89	85,58	184	85,19	4	4	100
13	BALIKPAPAN TENGAH	Gunung Sari Ulu	136	167	293	126	92,65	122	77,71	248	84,64	6	6	100
14	BALIKPAPAN TENGAH	Karang Jati	101	90	191	95	94,06	80	88,89	175	91,62	5	5	100
15	BALIKPAPAN TENGAH	Karang Rejo	361	287	638	351	100,00	287	100,00	638	100	10	10	100
16	BALIKPAPAN TENGAH	Sumber Rejo	665	530	1095	665	100,00	530	100,00	1095	100	7	7	100
17	BALIKPAPAN UTARA	Muara Rapak	462	400	862	384	83,12	400	100,00	784	90,95	9	9	100
18	BALIKPAPAN UTARA	Gunung Samarinda	344	359	703	344	100	328	91,38	672	95,59	10	10	100
19	BALIKPAPAN UTARA	Batu Ampar	625	499	1024	481	87,81	390	78,16	851	83,11	11	11	100
20	BALIKPAPAN UTARA	Perawatan Karang Joang	279	263	542	271	97,13	258	98,10	529	97,60	14	14	100
21	BALIKPAPAN BARAT	Margomulyo	23	12	35	23	100	12	100,00	35	100	1	1	100
22	BALIKPAPAN BARAT	Sidomulyo	55	55	110	55	100	55	100,00	110	100	1	1	100
23	BALIKPAPAN BARAT	Baru Ilir	160	170	320	160	100	170	100	320	100	0	0	#DIV/0!
24	BALIKPAPAN BARAT	Margasari	2208	1964	4172	349	15,81	424	21,59	773	18,63	4	4	100
25	BALIKPAPAN BARAT	Baru Tengah	164	171	335	164	100	171	100	335	100	306	306	100
26	BALIKPAPAN BARAT	Perawatan Baru Ulu	232	185	417	216	93,10	159	85,95	375	89,93	5	5	100
27	BALIKPAPAN BARAT	Perawatan Kerlangau	60	65	125	55	91,67	55	84,62	110	88,00	3	3	100
JUMLAH (KAB/KOTA)			5.767	5.311	11.078	3.704	64,23	3.530	66,47	7.234	65,30	396	396	#DIV/0!
CAKUPAN PENJARINGAN KESEHATAN SISWA SD & SETINGKAT							64,23		66,47		65,30			

Sumber : Profil Puskesmas 2014

TABEL 50

PELAYANAN KESEHATAN GIGI DAN MULUT MENURUT KECAMATAN DAN PUSKESMAS
KABUPATEN/KOTA BALIKPAPAN
TAHUN 2014

NO	KECAMATAN	PUSKESMAS	PELAYANAN KESEHATAN GIGI DAN MULUT		
			TUMPATAN GIGI TETAP	PENCABUTAN GIGI TETAP	RASIO TUMPATAN/ PENCABUTAN
1	2	3	4	5	6
1	BALIKPAPAN TIMUR	Teritip	765	980	0,78
2	BALIKPAPAN TIMUR	Lamaru	71	272	0,26
3	BALIKPAPAN TIMUR	Perawatan Manggar Baru	173	167	1,04
4	BALIKPAPAN TIMUR	Manggar	338	1118	0,30
5	BALIKPAPAN SELATAN	Perawatan Sepinggang Baru	858	815	1,05
6	BALIKPAPAN SELATAN	Gunung Bahagia	885	647	0,90
7	BALIKPAPAN SELATAN	Demai	725	985	0,74
8	BALIKPAPAN KOTA	Perawatan Klandasan Ilir	657	294	2,23
9	BALIKPAPAN KOTA	Prapatan	184	327	0,56
10	BALIKPAPAN KOTA	Telagasari	8	14	0,57
11	BALIKPAPAN TENGAH	Gunung Sari Ilir	139	120	1,16
12	BALIKPAPAN TENGAH	Perawatan Mekarsari	97	59	1,54
13	BALIKPAPAN TENGAH	Gunung Sari Ulu	46	57	0,84
14	BALIKPAPAN TENGAH	Karang Jati	34	105	0,32
15	BALIKPAPAN TENGAH	Karang Rejo	178	605	0,29
16	BALIKPAPAN TENGAH	Sumber Rejo	100	187	0,53
17	BALIKPAPAN UTARA	Muara Rapak	192	720	0,27
18	BALIKPAPAN UTARA	Gunung Samarinda	47	117	0,40
19	BALIKPAPAN UTARA	Batu Ampar	157	265	0,59
20	BALIKPAPAN UTARA	Perawatan Karang Joang	49	139	0,35
21	BALIKPAPAN BARAT	Margomulyo	344	345	1,00
22	BALIKPAPAN BARAT	Sidomulyo	72	98	0,73
23	BALIKPAPAN BARAT	Baru Ilir	95	417	0,23
24	BALIKPAPAN BARAT	Margasari	35	75	0,47
25	BALIKPAPAN BARAT	Baru Tengah	884	514	1,14
26	BALIKPAPAN BARAT	Perawatan Baru Ulu	127	222	0,57
27	BALIKPAPAN BARAT	Perawatan Keniangau	68	117	0,58
JUMLAH (KAB/ KOTA)			6.724	9.781	0,69

Sumber : Profil Puskesmas 2014

TABEL 51

PELAYANAN KESEHATAN GIGI DAN MULUT PADA ANAK SD DAN SETINGKAT MENURUT JENIS KELAMIN, KECAMATAN, DAN PUSKESMAS KABUPATEN/KOTA BALIKAPAPAN TAHUN 2014

NO	KECAMATAN	PUSKESMAS	UPAYA KESEHATAN GIGI SEKOLAH																						
			JUMLAH SDMI			JUMLAH MURID SDMI			MURID SDMI DIPERIKSA			PERLU PERAWATAN			MENDAPAT PERAWATAN										
			L	P	L+P	L	P	L+P	L	P	L+P	L	P	L+P	L	P	L+P								
1	2	3	9	10	11	12	13	14	15	16	17	18	19	20	21	22	23	24	25	26	27	28	29	30	
1	BALIKPAPAN TIMUR	Terdip	806	607	1713	239	263	26,6672	233	31,6665	614	30,0266	35	20	20	33	22	23	24	25	26	27	28	29	30
2	BALIKPAPAN TIMUR	Lemaru	634	574	1208	46	7,2552	100	17,4218	148	22,0361	35	20	20	33	22	23	24	25	26	27	28	29	30	
3	BALIKPAPAN TIMUR	Perawatan Manggar Baru	1434	1301	2735	265	20,5716	260	19,2116	545	39,7833	330	230	230	335	43,2743	130	0	0	0	0	0	0	0	0
4	BALIKPAPAN TIMUR	Manggar	0	0	0	190	80,0000	322	80,0000	532	80,0000	0	0	0	0	0	0	0	0	0	0	0	0	0	0
5	BALIKPAPAN SELATAN	Perawatan Sepitoggen Baru	3648	3368	7016	512	14,1228	664	13,0758	146	51,7225	668	431	0	0	0	0	0	0	0	0	0	0	0	0
6	BALIKPAPAN SELATAN	Gumung Bahagia	1768	1017	3373	689	50,8645	664	62,3325	1744	51,7047	729	681	1410	460	25,8218	349	0	0	0	0	0	0	0	0
7	BALIKPAPAN SELATAN	Dumel	239	314	653	239	100	314	100	303	100	0	0	0	0	0	0	0	0	0	0	0	0	0	0
8	BALIKPAPAN SELATAN	Perawatan Kleridaseen Iir	530	382	912	43	8,1132	276	34,8659	243	78,9189	149	297	445	149	100	297	100,0000	445	100,0000	445	100,0000	445	100,0000	445
9	BALIKPAPAN KOTA	Propatan	613	485	1097	453	88,3041	449	74,6333	907	92,0171	203	278	539	240	91,2548	242	87,0800	462	88,4200	462	88,4200	462	88,4200	462
10	BALIKPAPAN KOTA	Tugapanan	1299	1191	2397	1299	100	1191	100	2397	100	100	102	312	110	62,5	170	100,0000	312	100,0000	312	100,0000	312	100,0000	312
11	BALIKPAPAN TENGAH	Gumung Sari Iir	1489	1397	2886	107	7,2552	119	8,4272	388	13,4814	178	177	353	110	62,5	170	100,0000	353	100,0000	353	100,0000	353	100,0000	353
12	BALIKPAPAN TENGAH	Perawatan Mekansari	112	104	216	95	84,8214	89	85,0769	164	85,1892	88	75	161	60	68,7874	90	120,0000	161	100,0000	161	100,0000	161	100,0000	161
13	BALIKPAPAN TENGAH	Gumung Sari Ulu	753	687	1420	128	16,7331	122	16,2969	248	17,4648	102	81	163	37	35,2749	48	48	82,76	83	44,04	83	44,04	83	44,04
14	BALIKPAPAN TENGAH	Karang Jati	101	90	191	95	94,0594	80	88,0959	175	91,6233	89	78	161	31	36,0465	20	0	0	0	0	0	0	0	0
15	BALIKPAPAN TENGAH	Karang Rejo	1898	1653	3553	301	16,4332	297	17,3378	648	18,1959	0	0	0	0	0	0	0	0	0	0	0	0	0	0
16	BALIKPAPAN TENGAH	Sumber Rejo	197	141	298	148	84,2675	140	85,2069	280	96,6443	187	128	265	157	100	128	100,0000	265	100,0000	265	100,0000	265	100,0000	265
17	BALIKPAPAN UTARA	Muara Repek	482	400	882	344	83,1765	400	100	794	90,5913	287	250	517	74	27,7764	99	36,60	173	33,45	173	33,45	173	33,45	173
18	BALIKPAPAN UTARA	Gumung Samarinda	2058	1937	4095	441	16,3866	326	10,4246	672	16,4103	220	218	435	163	74,0959	207	94,28	370	68,05	370	68,05	370	68,05	370
19	BALIKPAPAN UTARA	Batu Ampar	625	499	1124	491	87,0065	580	73,1553	651	83,1056	275	292	477	70	25,4548	63	32,16	130	28,30	130	28,30	130	28,30	130
20	BALIKPAPAN UTARA	Perawatan Karang Joang	1390	2601	2716	13,04	283	18,84	542	18,60	6,70	21	43	64	21	100	43	100,0000	232,08	232,08	232,08	232,08	232,08	232,08	232,08
21	BALIKPAPAN UTARA	Mangmulyo	129	112	239	121	94,0317	104	88,6286	229	94,2188	104	104	210	9	8,45	70	8,82	19	9,03	19	9,03	19	9,03	19
22	BALIKPAPAN BARAT	Slomulyo	329	273	602	199	53,1907	144	52,7473	253	42,0286	109	144	283	80	73,3946	63	64,08	173	63,39	173	63,39	173	63,39	173
23	BALIKPAPAN BARAT	Batu Iir	190	170	320	100	100	170	100	320	100	0	0	0	0	0	0	0	0	0	0	0	0	0	0
24	BALIKPAPAN BARAT	Megaseri	1616	1524	3040	288	17,8781	278	18,1192	644	17,8947	215	221	435	0	0	0	0	0	0	0	0	0	0	0
25	BALIKPAPAN BARAT	Batu Tengah	1302	1269	2554	474	33,3216	276	42,3841	1650	35,4144	473	553	1029	445	94,820	619	83,51	969	84,16	969	84,16	969	84,16	969
26	BALIKPAPAN BARAT	Perawatan Baru Ulu	218	189	376	218	100	189	100	376	100	0	0	0	0	0	0	0	0	0	0	0	0	0	0
27	BALIKPAPAN BARAT	Perawatan Karangbaru	60	63	123	67	59	61	53,8462	118	94,4	48	51	99	16	33,3333	17	33,33	33	33,33	33	33,33	33	33,33	33
JUMLAH (KAB/ KOTA)			184	178	23.535	7.961	94,10	8.033	34,1	15.975	37,27	4.637	4.642	9.178	2.271	50,08	2.770	69,87	5.210	56,78	5.210	56,78	5.210	56,78	5.210

Sumber : Profil Puskesmas 2014

TABEL 52

**CAKUPAN PELAYANAN KESEHATAN USIA LANJUT MENURUT JENIS KELAMIN, KECAMATAN, DAN PUSKESMAS
KABUPATEN/KOTA BALIKPAPAN
TAHUN 2014**

NO	KECAMATAN	PUSKESMAS	USILA (60TAHUN+)												
			JUMLAH						MENDAPAT PELAYANAN KESEHATAN						
			L	P	L+P	%	L	P	%	L+P	%				
1	2	3	4	5	6	7	8	9	10	11	12				
1	BALIKPAPAN TIMUR	Tertip	489	475	964	26	5,11	96	20,21	121	12,55				
2	BALIKPAPAN TIMUR	Lamaru	218	219	437	481	220,64	488	227,40	979	224,03				
3	BALIKPAPAN TIMUR	Perawatan Manggar Baru	281	214	495	162	64,64	200	93,46	362	77,85				
4	BALIKPAPAN TIMUR	Manggar	228	185	413	188	81,68	185	100	371	89,63				
5	BALIKPAPAN SELATAN	Perawatan Sepinggian Baru	145	148	293	49	33,79	78	52,70	127	43,34				
6	BALIKPAPAN SELATAN	Gunung Behagia	1788	1770	3558	769	44,69	797	45,03	1566	44,86				
7	BALIKPAPAN SELATAN	Damai	1773	1849	3622	1773	100	1849	100	3622	100				
8	BALIKPAPAN KOTA	Perawatan Klandasan Ilir	124	253	377	124	100	253	100	377	100				
9	BALIKPAPAN KOTA	Prapat	658	420	1078	650	98,78	419	98,78	1069	98,17				
10	BALIKPAPAN KOTA	Telagasari				788	#DNY/OI		#DNY/OI						
11	BALIKPAPAN TENGAH	Gunung Sari Ilir	882	900	1782	675	78,31	739	82,11	1414	80,25				
12	BALIKPAPAN TENGAH	Perawatan Mekarsari	292	285	577	292	100	285	100	577	100				
13	BALIKPAPAN TENGAH	Gunung Sari Ulu	585	435	1020	434	74,19	318	72,64	750	73,53				
14	BALIKPAPAN TENGAH	Karang Jati	630	313	943	421	79,43	731	233,55	1152	138,65				
15	BALIKPAPAN TENGAH	Karang Rejo	155	680	835	155	100	680	100	835	100				
16	BALIKPAPAN TENGAH	Sumber Rejo	745	697	1442	651	87,38	539	90,28	1190	88,67				
17	BALIKPAPAN UTARA	Muara Rapak	298	331	629	298	298,00	331	100	629	100				
18	BALIKPAPAN UTARA	Gunung Samarinda	1242	1144	2386	1241	99,92	1488	128,32	2709	113,54				
19	BALIKPAPAN UTARA	Batu Ampar	953	768	1721	472	49,63	528	65,91	998	57,00				
20	BALIKPAPAN UTARA	Perawatan Karang Joang	2303	1892	4195	1676	72,77	1567	78,68	3243	75,51				
21	BALIKPAPAN BARAT	Margomulyo	101	108	209	72	71,29	90	83,33	162	77,51				
22	BALIKPAPAN BARAT	Sidomulyo	200	250	450	20	10	48	19,2	68	15,11				
23	BALIKPAPAN BARAT	Baru Ilir	854	1205	2059	765	89,41	1198	99,42	1953	94,85				
24	BALIKPAPAN BARAT	Margasari	277	308	583	67	24,19	216	70,59	283	48,54				
25	BALIKPAPAN BARAT	Baru Tengah	834	838	1672	834	100	838	100	1672	100				
26	BALIKPAPAN BARAT	Perawatan Baru Ulu	421	322	743	421	100	322	100	743	100				
27	BALIKPAPAN BARAT	Perawatan Kartangau	41	30	71	7	17,07	16	53,33	23	32,39				
		JUMLAH (KABIKOTA)	16.367	16.047	32.415	13.526	82,64	15.338	95,58	28.864	85,96				

Sumber : Profil Puskesmas 2014

TABEL 53

**CAKUPAN JAMINAN KESEHATAN PENDUDUK MENURUT JENIS JAMINAN DAN JENIS KELAMIN
KABUPATEN/KOTA BALIKPAPAN
TAHUN 2014**

NO	JENIS JAMINAN KESEHATAN	PESERTA JAMINAN KESEHATAN					
		JUMLAH			%		
		L	P	L+P	L	P	L+P
1	2	3	4	5	6	7	8
1	Jaminan Kesehatan Nasional	0	0	414.937	0,00	0,00	61,96
1.1	Penerima Bantuan Iuran (PBI) APBN			93.475	0,00	0,00	13,96
1.2	PBI APBD			0	0,00	0,00	0,00
1.3	Pekerja penerima upah (PPU)			0	0,00	0,00	0,00
1.4	Pekerja bukan penerima upah (PBPU)/mandiri			0	0,00	0,00	0,00
1.5	Masyarakat Miskin			7.000	0,00	0,00	1,05
1.6	BPJS Eks Askes Sosial			40.758	0,00	0,00	6,09
1.7	BPJS TNI			11.514	0,00	0,00	1,72
1.8	BPJS POLRI			10.914	0,00	0,00	1,63
1.9	BPJS Mandiri			113.099	0,00	0,00	16,89
1.10	BPJS Ketenagakerjaan			138.177	0,00	0,00	20,63
1.11	Bukan pekerja (BP)			0	0,00	0,00	0,00
2	Jamkesda			0	0,00	0,00	0,00
3	Asuransi Swasta			0	0,00	0,00	0,00
4	Asuransi Perusahaan			0	0,00	0,00	0,00
5	Jamkesprov			14.285	0,00	0,00	2,13
JUMLAH (KAB/KOTA)		0	0	429.222	0,00	0,00	64,09

Sumber : Bidang PSDK Kota Balikpapan Tahun 2014

JUMLAH KUNJUNGAN RAWAT JALAN, RAWAT INAP, DAN KUNJUNGAN GANGGUAN JIWA DI SARANA PELAYANAN KESEHATAN KABUPATEN/KOTA BALIKAPAPAN TAHUN 2014

NO	SARANA PELAYANAN KESEHATAN		JUMLAH KUNJUNGAN		RAWAT INAP		JUMLAH	
	L	P	L+P	L	P	L+P	L	P
1	13.113	7.628	20.741	18	58	76	10	11
2	12.916	12.823	25.739	40	18	58	7	3
3	44.942	24.842	69.784	18	58	76	12	5
4	13.160	13.160	26.320	40	18	58	12	3
5	35.937	41.108	77.045	282	282	564	114	38
6	9.319	12.732	22.051	-	-	-	70	27
6	9.745	14.511	24.256	-	-	-	25	16
7	31.228	39.872	71.100	88	171	259	13	18
8	8.248	14.462	22.711	-	-	-	13	1
9	4.394	7.390	11.784	-	-	-	12	24
10	4.840	6.800	11.640	-	-	-	7	57
11	10.982	14.894	25.876	79	138	217	23	42
12	3.388	3.816	7.204	-	-	-	4	12
13	3.114	5.041	8.155	-	-	-	5	13
14	5.605	6.704	12.309	-	-	-	16	52
15	7.889	11.028	18.917	-	-	-	36	120
16	11.028	16.171	27.199	-	-	-	132	262
17	7.889	11.028	18.917	-	-	-	36	84
18	13.483	21.194	34.677	-	-	-	39	30
19	12.567	23.637	36.204	-	-	-	18	11
20	11.856	13.688	25.544	79	81	160	19	4
21	3.628	4.817	8.445	-	-	-	4	4
21	3.628	4.817	8.445	-	-	-	4	4
22	8.658	14.436	23.094	-	-	-	2	2
23	5.260	7.636	12.896	-	-	-	2	2
24	5.111	7.491	12.602	-	-	-	2	18
25	8.028	13.549	21.577	-	-	-	7	9
26	10.413	18.894	29.307	-	-	-	62	120
27	6.200	7.783	13.983	44	81	125	1	1
1	4.001	3.881	7.882	1.510	1.680	3.190	0	0
2	79.868	72.235	152.103	6.025	7.028	13.053	7	4
3	70.868	72.235	143.103	6.025	7.028	13.053	7	4
4	27.949	27.949	55.898	1.728	1.728	3.456	0	0
5	6.421	23.133	29.554	2.351	2.351	4.702	0	0
6	1.490	2.237	3.727	141	141	282	0	0
7	35.753	35.555	71.308	6.837	6.837	13.674	320	422
8	3.312	10.709	14.021	135	650	785	71	45
9	45.000	51.384	96.384	3.616	3.969	7.585	77	87
10	171.843	189.234	361.077	122.886	28.535	151.421	475	558
SUB JUMLAH II		171.843	189.234	361.077	122.886	28.535	475	558
1	0	0	0	0	0	0	0	0
2	0	0	0	0	0	0	0	0
3	0	0	0	0	0	0	0	0
4	0	0	0	0	0	0	0	0
SUB JUMLAH III		0	0	0	0	0	0	0
JUMLAH (KABKOTA)		434.797	566.475	1.001.272	17.256	20.847	38.103	972
JUMLAH PENDUDUK KABKOTA		348.382	321.303	669.685	348.382	321.303	669.685	
CAKUPAN KUNJUNGAN (%)		124,80	178,31	189,61	4,85	6,48	12,32	

Sumber : Profil Puskesmas dan RS Tahun 2014

TABEL 56

ANGKA KEMATIAN PASIEN DI RUMAH SAKIT
KABUPATEN/KOTA BALIKPAPAN
TAHUN 2014

NO	NAMA RUMAH SAKIT ^a	JUMLAH TEMPAT TIDUR	PASIE N KELUAR (HIDUP + MATI)			PASIE N KELUAR MATI			PASIE N KELUAR MATI ≥ 48 JAM DIRAWAT			GDR			NDR		
			L	P	L+P	L	P	L+P	L	P	L+P	L	P	L+P	L	P	L+P
1	2	3	4	5	6	7	8	9	10	11	12	13	14	15	16	17	18
1	RS. Bersalin Kasih Bunda	25		607	607			-			-	#DIV/0!	-	#DIV/0!	#DIV/0!	-	#DIV/0!
2	RS. Bhayangkara	66	1.510	1.680	3.190	2	3	5			-	1,3	1,8	3,1	-	-	-
3	RS. Restu Ibu	148	8.995	8.990	17.985	61	50	111	18	14	32	6,8	5,6	12,3	2,0	1,6	3,6
4	RS. Balikpapan Baru	51			1.751			8			5	#DIV/0!	#DIV/0!	#DIV/0!	#DIV/0!	#DIV/0!	#DIV/0!
5	RSKB. Sayang Ibu	25			2.351	-	-	-	-	-	-	#DIV/0!	#DIV/0!	#DIV/0!	#DIV/0!	#DIV/0!	#DIV/0!
6	RS. TNI AURI	17	123	141	264	-	-	-	-	-	-	-	-	-	-	-	-
7	RS. Hardjanto	151	6.600	663	7.263	198	122	320	52	64	116	30,0	184,0	214,0	7,9	98,5	104,4
8	RS. Pertamina Balikpapan	180			12.994	73	96	169	24	35	59	#DIV/0!	#DIV/0!	#DIV/0!	#DIV/0!	#DIV/0!	#DIV/0!
9	RSIA Permata Hati	29	136	650	785	-	-	-	-	-	-	-	-	-	-	-	-
10	RS. Siloam	184	3.618	3.969	7.587	61	36	97	10	7	17	16,9	9,1	25,9	2,8	1,8	4,5
11	RS. Kanudjoso Djatwibowo	487			26.546			1.180			700	#DIV/0!	#DIV/0!	44,5	#DIV/0!	#DIV/0!	26,4
KABUPATEN/KOTA		1.363	20.981	16.700	81.323	395	307	1.890	104	120	929	1,88	1,84	2,32	0,50	0,72	1,14

Sumber : Laporan Profil RS Kota Balikpapan 2014

Keterangan: ^a termasuk rumah sakit swasta

TABEL 56

**INDIKATOR KINERJA PELAYANAN DI RUMAH SAKIT
KABUPATEN/KOTA BALIKPAPAN
TAHUN 2014**

NO	NAMA RUMAH SAKIT ^a	JUMLAH TEMPAT TIDUR	PASIENT KELUAR (HIDUP + MATI)	JUMLAH HARI PERAWATAN	JUMLAH LAMA DIRAWAT	BOR (%)	BTO (KALI)	TOI (HARI)	ALOS (HARI)
1	2	3	4	5	6	7	8	9	10
1	RS. Bersalin Kasih Bunda	25	607		1.294	0,0	24,28	15,03	2,1
2	RS. Bhayangkara	66	3.190	11.311	11.311	47,0	48,33	4,0	3,5
3	RS. Restu Ibu	148	17.985	36.268	24.595	67,1	121,52	1,0	1,4
4	RS. Balikpapan Baru	51	1.759	5.523	5.523	29,7	34,49	7,44	3,1
5	RSKB. Sayang Ibu	25	2.351	6.219		68,2	94,04	1,2	0,0
6	RS. TNI AURI	17	264	738	3	11,9	15,52941176	20,71	0,0
7	RS. Hardjanto	151	7.263	43.595		79,1	48,10	1,6	0,0
8	RS. Pertamina Balikpapan	180	12.994	49.953	52.889	76,0	72,19	1,2	4,1
9	RSIA Permata Hati	29	785	365	2.514	3,4	27,07	13,02	3,2
10	RS. Siloam	184	7.587	25.940	24.940	38,6	41,23	5,4	3,3
11	RS. Kanudjoso Djatiwibowo	487	26.546	122.175	104.668	68,7	54,51	2,1	3,9
KABUPATEN/KOTA		1.363	81.331	302.087	227.737	60,72	59,67	2,40	2,80

Sumber : Laporan Profil RS Kota Balikpapan 2014

Keterangan: ^a termasuk rumah sakit swasta

TABEL 57

PERSENTASE RUMAH TANGGA BERPERILAKU HIDUP BERSIH DAN SEHAT (BER-PHBS) MENURUT KECAMATAN DAN PUSKESMAS
KABUPATEN/KOTA BALIKPAPAN
TAHUN 2014

NO	KECAMATAN	PUSKESMAS	RUMAH TANGGA				
			JUMLAH	JUMLAH DIPANTAU	% DIPANTAU	JUMLAH BER- PHBS	% BER- PHBS
1	2	3	4	5	6	7	8
1	BALIKPAPAN TIMUR	Teritip	3.015	2.900	96,2	2.120	73,1
2	BALIKPAPAN TIMUR	Lamaru	2.506	1.778	70,9	1.209	68,0
3	BALIKPAPAN TIMUR	Perawatan Manggar Baru	6.094	3.693	60,6	2.445	66,2
4	BALIKPAPAN TIMUR	Manggar	7.174	215	3,0	215	100,0
5	BALIKPAPAN SELATAN	Perawatan Sepinggian Baru	16.584	12.895	77,8	11.089	86,0
6	BALIKPAPAN SELATAN	Gunung Bahagia	12.895	414	3,2	251	60,6
7	BALIKPAPAN SELATAN	Damai	15.391	10.850	70,5	8.935	82,4
8	BALIKPAPAN KOTA	Perawatan Klandasan Ilir	420	420	100,0	350	83,3
9	BALIKPAPAN KOTA	Prapatan	3.020	2.451	81,2	1.810	73,8
10	BALIKPAPAN KOTA	Telagasari	4.000	1.075	26,9	668	62,1
11	BALIKPAPAN TENGAH	Gunung Sari Ilir	4.125	1.335	32,4	939	70,3
12	BALIKPAPAN TENGAH	Perawatan Mekarsari	2.605	1.050	40,3	814	77,5
13	BALIKPAPAN TENGAH	Gunung Sari Ulu	2.760	836	30,3	592	70,8
14	BALIKPAPAN TENGAH	Karang Jati	2.243	620	27,6	475	76,6
15	BALIKPAPAN TENGAH	Karang Rejo	6.212	1.913	30,8	1.163	60,8
16	BALIKPAPAN TENGAH	Sumber Rejo	3.600	2.500	69,4	1.875	75,0
17	BALIKPAPAN UTARA	Muara Rapak	6.008	174	2,9	166	95,4
18	BALIKPAPAN UTARA	Gunung Samarinda	5.606	1.229	21,9	741	60,3
19	BALIKPAPAN UTARA	Batu Ampar	18.488	12.757	69,0	7.909	62,0
20	BALIKPAPAN UTARA	Perawatan Karang Joang	4.658	350	7,5	107	30,6
21	BALIKPAPAN BARAT	Margomulyo	100	100	100,0	73	73,0
22	BALIKPAPAN BARAT	Sidomulyo	1.273	1.234	96,9	959	77,7
23	BALIKPAPAN BARAT	Baru Ilir	6.720	600	8,9	570	95,0
24	BALIKPAPAN BARAT	Margasari	2.500	1.983	79,3	1.467	74,0
25	BALIKPAPAN BARAT	Baru Tengah	3.895	3.000	77,0	2.225	74,2
26	BALIKPAPAN BARAT	Perawatan Baru Ulu	3.984	1.060	26,6	457	43,1
27	BALIKPAPAN BARAT	Perawatan Kariangau	1.301	1.180	90,7	495	41,9
JUMLAH (KAB/KOTA)			147.177	68.612	46,62	50.119	73,05

Sumber : Profil Puskesmas 2014

TABEL 68

PERSENTASE RUMAH SEHAT MENURUT KECAMATAN DAN PUSKESMAS
KABUPATEN/KOTA BALIKAPAPAN
TAHUN 2014

NO	KECAMATAN	PUSKESMAS	2013		2014	
			JUMLAH RUMAH YANG BELUM MEMENUHI SYARAT	JUMLAH RUMAH DIBINA	JUMLAH RUMAH DIBINA MEMENUHI SYARAT	JUMLAH RUMAH DIBINA MEMENUHI SYARAT (RUMAH SEHAT)
1	2	3	4	5	6	7
%	%	%	JUMLAH	JUMLAH	JUMLAH	JUMLAH
			%	%	%	%
1	BALIKAPAPAN TIMUR	Terтип	3015	2659	68,19	2859
2	BALIKAPAPAN TIMUR	Lamaru	2505	2004	79,97	2770
3	BALIKAPAPAN TIMUR	Perawetan Menggar Baru	4127	3331	80,71	4127
4	BALIKAPAPAN TIMUR	Menggar	7174	7154	99,72	7154
5	BALIKAPAPAN SELATAN	Perawetan Sepnggan Baru	16584	2020	12,18	18866
6	BALIKAPAPAN SELATAN	Perawetan Bahagia	7720	7714	99,92	7714
7	BALIKAPAPAN SELATAN	Damai	6591	6910	104,85	12850
8	BALIKAPAPAN KOTA	Perawetan Kandasan Iir	6355	6009	94,56	10910
9	BALIKAPAPAN KOTA	Perawetan	3020	1948	64,48	5008
10	BALIKAPAPAN KOTA	Telagasari	4000	2543	63,57	1501
11	BALIKAPAPAN TENGAH	Gunung Sari Iir	4125	1725	41,82	79,90
12	BALIKAPAPAN TENGAH	Perawetan Mekarsari	2905	2265	77,93	2214
13	BALIKAPAPAN TENGAH	Gunung Sari Ulu	2760	2034	73,69	2113
14	BALIKAPAPAN TENGAH	Karang Jati	2243	2114	94,25	1163
15	BALIKAPAPAN TENGAH	Karang Rejo	6212	1163	18,72	2230
16	BALIKAPAPAN TENGAH	Sumber Rejo	3900	2453	62,90	2473
17	BALIKAPAPAN UTARA	Muaru Rapak	6008	6372	106,06	6138
18	BALIKAPAPAN UTARA	Gunung Samanda	8112	6433	79,35	0
19	BALIKAPAPAN UTARA	Batu Ampar	18190	10205	56,15	41,23
20	BALIKAPAPAN UTARA	Perawetan Karang Joang	4558	3723	81,93	20
21	BALIKAPAPAN BARAT	Mergomulyo	1849	1747	94,54	1855
22	BALIKAPAPAN BARAT	Sidomulyo	1273	732	57,50	81
23	BALIKAPAPAN BARAT	Baru Iir	4253	3350	78,76	3380
24	BALIKAPAPAN BARAT	Margasan	2500	1735	69,4	2748
25	BALIKAPAPAN BARAT	Baru Tengah	3859	2225	57,72	2225
26	BALIKAPAPAN BARAT	Perawetan Baru Ulu	3984	2820	70,78	2820
27	BALIKAPAPAN BARAT	Perawetan Kadampau	1301	999	76,79	949
JUMLAH (KAB/KOTA)			147.858	93.998	63,67	93.331
			39.242	39.242	100,00	39.242
			227,64	227,64	100,00	227,64
			76,058	76,058	100,00	76,058
			85,14	85,14	100,00	85,14
			134,019	134,019	100,00	134,019
			80,84	80,84	100,00	80,84

Sumber : Profil Puskesmas 2014

TABEL 60

PERSENTASE KUALITAS AIR MINUM DI PENYELENGGARA AIR MINUM YANG MEMENUHI SYARAT KESEHATAN
KABUPATEN/KOTA BALIKPAPAN
TAHUN 2014

NO	KECAMATAN	PUSKESMAS	JUMLAH PENYELENGGARA AIR MINUM	JUMLAH SAMPEL DIPERIKSA	MEMENUHI SYARAT (FISIK, BAKTERIOLOGI, DAN KIMIA)	
					JUMLAH	%
1	2	3	4	5	6	7
1	BALIKPAPAN TIMUR	Teritip	0	0	0	#DIV/0!
2	BALIKPAPAN TIMUR	Lamaru	7	1	1	100
3	BALIKPAPAN TIMUR	Perawatan Manggar Baru	0	0	0	#DIV/0!
4	BALIKPAPAN TIMUR	Manggar	0	0	0	#DIV/0!
5	BALIKPAPAN SELATAN	Perawatan Sepinggan Baru	62	21	21	100
6	BALIKPAPAN SELATAN	Gunung Bahagia	0	0	0	#DIV/0!
7	BALIKPAPAN SELATAN	Damal	18	15	15	100
8	BALIKPAPAN KOTA	Perawatan Klandasan Ilir	0	0	0	#DIV/0!
9	BALIKPAPAN KOTA	Prapatan	6	5	5	100
10	BALIKPAPAN KOTA	Telagasari	0	26	11	42,31
11	BALIKPAPAN TENGAH	Gunung Sari Ilir	12	3	3	100
12	BALIKPAPAN TENGAH	Perawatan Mekarsari	14	14	14	100
13	BALIKPAPAN TENGAH	Gunung Sari Ulu	0	0	0	#DIV/0!
14	BALIKPAPAN TENGAH	Karang Jati	11	0	0	#DIV/0!
15	BALIKPAPAN TENGAH	Karang Rejo	50	50	46	92
16	BALIKPAPAN TENGAH	Sumber Rejo	23	0	0	#DIV/0!
17	BALIKPAPAN UTARA	Muara Rapak	0	0	0	#DIV/0!
18	BALIKPAPAN UTARA	Gunung Samarinda	0	0	0	#DIV/0!
19	BALIKPAPAN UTARA	Batu Ampar	21	5	3	60
20	BALIKPAPAN UTARA	Perawatan Karang Joang	0	0	0	#DIV/0!
21	BALIKPAPAN BARAT	Margomulyo	4	4	4	100
22	BALIKPAPAN BARAT	Sidomulyo	0	0	0	#DIV/0!
23	BALIKPAPAN BARAT	Baru Ilir	5	5	5	100
24	BALIKPAPAN BARAT	Margasari	0	0	0	#DIV/0!
25	BALIKPAPAN BARAT	Baru Tengah	21	18	18	100
26	BALIKPAPAN BARAT	Perawatan Baru Ulu	0	0	0	#DIV/0!
27	BALIKPAPAN BARAT	Perawatan Kariangau	0	0	0	#DIV/0!
JUMLAH (KAB/KOTA)			254	167	146	87,43

Sumber : Profil Puskesmas Tahun 2014

TABEL 61

PENDUDUK DENGAN AKSES TERHADAP FASILITAS SANITASI YANG LAYAK (JAMBAN SEHAT) MENURUT JENIS JAMBAN, KECAMATAN, DAN PUSKESMAS
KABUPATEN/KOTA BALIKPAPAN
TAHUN 2014

NO	KECAMATAN	PUSKESMAS	JUMLAH PENDUDUK	JENIS SARANA JAMBAN																PENDUDUK DENGAN AKSES SANITASI LAYAK (JAMBAN SEHAT)					
				KOMUNAL					LEHER ANGSA				PLENGSENGAN				CEMLUNG			JUMLAH	%				
				MEMENUHI SYARAT					MEMENUHI SYARAT				MEMENUHI SYARAT				MEMENUHI SYARAT								
				JUMLAH SARANA	JUMLAH PENDUDUK PENGGUNA	JUMLAH SARANA	JUMLAH PENDUDUK PENGGUNA	% PENDUDUK PENGGUNA	JUMLAH SARANA	JUMLAH PENDUDUK PENGGUNA	JUMLAH SARANA	JUMLAH PENDUDUK PENGGUNA	% PENDUDUK PENGGUNA	JUMLAH SARANA	JUMLAH PENDUDUK PENGGUNA	JUMLAH SARANA	JUMLAH PENDUDUK PENGGUNA	% PENDUDUK PENGGUNA	JUMLAH SARANA			JUMLAH PENDUDUK PENGGUNA	JUMLAH SARANA	JUMLAH PENDUDUK PENGGUNA	% PENDUDUK PENGGUNA
1	BALIKPAPAN TIMUR	Teritip	13025	-	-	-	-	#DIV/0!	-	-	-	-	-	-	-	-	-	-	-	-	0	-	0,0		
2	BALIKPAPAN TIMUR	Lamaru	10373	-	-	-	-	#DIV/0!	2.389	9.101	2.305	8.736	95,99	-	-	-	-	-	-	-	0	8.736	84,2		
3	BALIKPAPAN TIMUR	Perawatan Manggar Baru	16796	-	-	-	-	#DIV/0!	3.752	15.601	3.752	15.601	100	-	-	-	-	-	-	-	0	15.601	83,0		
4	BALIKPAPAN TIMUR	Manggar	32285	-	-	-	-	#DIV/0!	-	-	-	-	-	-	-	-	-	-	-	-	0	-	0,0		
5	BALIKPAPAN SELATAN	Perawatan Sepinggal Baru	71295	-	-	-	-	#DIV/0!	5.085	-	5.085	-	#DIV/0!	-	-	-	-	-	-	-	0	-	0,0		
6	BALIKPAPAN SELATAN	Gunung Bahagia	12895	-	-	-	-	#DIV/0!	7.982	-	-	12.892	#DIV/0!	-	-	-	-	-	-	-	0	12.892	100,0		
7	BALIKPAPAN SELATAN	Damal	51285	-	-	-	-	#DIV/0!	12.850	12.650	12.850	-	0	-	-	-	-	-	-	-	0	-	0,0		
8	BALIKPAPAN KOTA	Perawatan Klandasan Ilir	44105	2	838	2	838	100	5.822	44.036	5.822	44.036	100	-	-	-	-	-	-	-	0	44.874	101,7		
9	BALIKPAPAN KOTA	Prapatan	14569	688	801	824	691	88,26717	1.648	11.384	1.345	10.114	89,00	-	-	-	-	-	-	-	0	10.905	74,2		
10	BALIKPAPAN KOTA	Telagasari	18472	-	-	-	-	#DIV/0!	3.776	17.397	2.725	13.625	78,32	-	-	-	-	-	-	-	0	13.625	73,8		
11	BALIKPAPAN TENGAH	Gunung Sari Ilir	23805	-	-	-	-	#DIV/0!	4.125	23.805	4.125	23.805	100	-	-	-	-	-	-	-	0	23.805	100,0		
12	BALIKPAPAN TENGAH	Perawatan Mekarsari	13520	-	-	-	-	#DIV/0!	2.805	13.688	2.571	13.616	99,78	-	-	-	-	-	-	-	0	13.616	102,2		
13	BALIKPAPAN TENGAH	Gunung Sari Ulu	-	-	-	-	-	#DIV/0!	-	-	-	-	#DIV/0!	-	-	-	-	-	-	-	0	-	#DIV/0!		
14	BALIKPAPAN TENGAH	Karang Jati	14770	-	-	-	-	#DIV/0!	2.179	-	-	-	#DIV/0!	-	-	-	-	-	-	-	0	-	0,0		
15	BALIKPAPAN TENGAH	Karang Rejo	28284	903	3.612	24	3.612	100	5.689	22.358	3.892	16.688	70,17	-	-	-	-	-	-	-	0	19.300	73,5		
16	BALIKPAPAN TENGAH	Sumber Rejo	21501	-	-	-	-	#DIV/0!	3.800	21.501	3.570	21.351	99,30	-	-	-	-	-	-	-	0	21.351	99,3		
17	BALIKPAPAN UTARA	Muara Rapak	31569	-	-	-	-	#DIV/0!	-	-	-	-	#DIV/0!	-	-	-	-	-	-	-	0	-	0,0		
18	BALIKPAPAN UTARA	Gunung Samarinda	31887	-	-	-	-	#DIV/0!	5.551	5.551	5.551	5.551	100,00	-	-	-	-	-	-	-	0	5.551	17,4		
19	BALIKPAPAN UTARA	Batu Ampar	49259	2	450	2	450	100	16.639	48.609	16.639	48.609	100	-	-	-	-	-	-	-	0	49.259	100,0		
20	BALIKPAPAN UTARA	Perawatan Karang Joang	21710	-	-	-	-	#DIV/0!	2.939	-	2.939	-	#DIV/0!	-	-	-	-	-	-	-	0	-	0,0		
21	BALIKPAPAN BARAT	Margomulyo	6739	3	315	3	315	100	1.681	3.649	1.681	3.849	100	35	120	35	120	100	-	-	0	4.284	49,0		
22	BALIKPAPAN BARAT	Sidomulyo	6088	-	-	-	-	#DIV/0!	1.542	3.265	698	2.821	88,40	-	-	-	-	-	-	-	0	2.821	46,4		
23	BALIKPAPAN BARAT	Baru Ilir	22182	2.600	2.600	2.600	2.600	100	2.210	2.210	2.210	2.210	100	165	165	165	165	100	225	225	225	225	100	4.975	22,4
24	BALIKPAPAN BARAT	Margasari	13098	-	-	-	-	#DIV/0!	2.375	10.650	1.885	9.136	85,78	-	-	-	-	-	-	-	0	79.18	9.136	69,7	
25	BALIKPAPAN BARAT	Baru Tengah	22596	-	-	-	-	#DIV/0!	2.780	22.596	22.112	22.596	100	-	-	-	-	-	-	-	0	22.596	100,0		
26	BALIKPAPAN BARAT	Perawatan Baru Ulu	13520	-	-	-	-	#DIV/0!	-	-	-	-	#DIV/0!	-	-	-	-	-	-	-	#DIV/0!	-	0,0		
27	BALIKPAPAN BARAT	Perawatan Karanganau	15373	-	-	-	-	#DIV/0!	-	-	-	-	#DIV/0!	-	-	-	-	-	-	-	#DIV/0!	-	0,0		
JUMLAH (KAB/KOTA)			622.990	4.399	8.616	3.455	6.506	88,72331	97.118	288.927	101.838	274.636	95,05377	200	285	200	285	100	1.890	7.742	878	6.090	79	283.427	45,49

Sumber : Profil Puskesmas Tahun 2014

TABEL 62

DESA YANG MELAKSANAKAN SANITASI TOTAL BERBASIS MASYARAKAT
KABUPATEN/KOTA BALIKPAPAN
TAHUN 2014

NO	KECAMATAN	PUSKESMAS	JUMLAH DESA/ KELURAHAN	SANITASI TOTAL BERBASIS MASYARAKAT (STBM)					
				DESA MELAKSANAKAN STBM		DESA STOP BABS (SBS)		DESA STBM	
				JUMLAH	%	JUMLAH	%	JUMLAH	%
1	2	3	4	5	6	7	8	9	10
1	BALIKPAPAN TIMUR	Teritip	1	1	100	1	100	1	100
2	BALIKPAPAN TIMUR	Lamaru	1	1	100,0	1,0	100	1	100
3	BALIKPAPAN TIMUR	Perawatan Manggar Baru	1	1	100,0	1,0	100	1	100
4	BALIKPAPAN TIMUR	Manggar	1	1	100,0	1,0	100	1	100
5	BALIKPAPAN SELATAN	Perawatan Sepinggan Baru	3	3	100,0	3,0	100	3	100
6	BALIKPAPAN SELATAN	Gunung Bahagia	2	2	100,0	2,0	100	2	100
7	BALIKPAPAN SELATAN	Damai	3	3	100,0	3,0	100	3	100
8	BALIKPAPAN KOTA	Perawatan Klandasan Ilir	2	2	100,0	2,0	100	2	100
9	BALIKPAPAN KOTA	Prapatan	1	1	100,0	1,0	100	1	100
10	BALIKPAPAN KOTA	Telagasari	1	1	100,0	1,0	100	1	100
11	BALIKPAPAN TENGAH	Gunung Sari Ilir	1	1	100,0	1,0	100	1	100
12	BALIKPAPAN TENGAH	Perawatan Mekarsari	1	1	100,0	1,0	100	1	100
13	BALIKPAPAN TENGAH	Gunung Sari Ulu	1	1	100,0	1,0	100	1	100
14	BALIKPAPAN TENGAH	Karang Jati	1	1	100,0	1,0	100	1	100
15	BALIKPAPAN TENGAH	Karang Rejo	1	1	100,0	1,0	100	1	100
16	BALIKPAPAN TENGAH	Sumber Rejo	1	1	100,0	1,0	100	1	100
17	BALIKPAPAN UTARA	Muara Rapak	1	1	100,0	1,0	100	1	100
18	BALIKPAPAN UTARA	Gunung Samarinda	2	2	100,0	2,0	100	2	100
19	BALIKPAPAN UTARA	Batu Ampar	2	2	100,0	2,0	100	2	100
20	BALIKPAPAN UTARA	Perawatan Karang Joang	1	1	100,0	1,0	100	1	100
21	BALIKPAPAN BARAT	Margomulyo	1	1	100,0	1,0	100	1	100
22	BALIKPAPAN BARAT	Sidomulyo			#DIV/0!	1,0	#DIV/0!	-	#DIV/0!
23	BALIKPAPAN BARAT	Baru Ilir	1	1	100,0	1,0	100	1	100
24	BALIKPAPAN BARAT	Margasari	1	1	100,0	1,0	100	1	100
25	BALIKPAPAN BARAT	Baru Tengah	1	1	100,0	1,0	100	1	100
26	BALIKPAPAN BARAT	Perawatan Baru Ulu	1	1	100,0	1,0	100	1	100
27	BALIKPAPAN BARAT	Perawatan Kariangau	1	1	100,0	1,0	100	1	100
JUMLAH (KAB/KOTA)			34	34	100,0		0	34	100

Sumber : Profil Puskesmas Tahun 2014

TABEL 03

PERSENTASE TEMPAT-TEMPAT UMUM MEMENUHI SYARAT KESEHATAN MENURUT KECAMATAN DAN PUSKESMAS
KABUPATEN/KOTA BALIKPAPAN
TAHUN 2014

NO	KECAMATAN	PUSKESMAS	TEMPAT-TEMPAT UMUM																									
			YANG ADA										MEMENUHI SYARAT KESEHATAN														TEMPAT-TEMPAT UMUM	
			SARANA PENDIDIKAN			SARANA KESEHATAN		HOTEL		JUNJAH TTU	SARANA PENDIDIKAN				SARANA KESEHATAN				HOTEL									
			SD	SLTP	SLTA	PUSKESMAS	RUMAH SAKIT UMUM	BINTANG	NON BINTANG		JUNJAH	%	JUNJAH	%	JUNJAH	%	JUNJAH	%	JUNJAH	%	JUNJAH	%	JUNJAH	%				
4	5	6	7	8	9	10	11	12	13	14	15	16	17	18	19	20	21	22	23	24	25	26	27					
1	BALIKPAPAN TIMUR	Teritip	10	4	4	1	0	0	0	19	9	90	3	75	3	75	1	100							19	100		
2	BALIKPAPAN TIMUR	Lamaru	4	1	3	1	0	0	0	9	4	100	1	100	2	66,67	1	100	0	#DIV/0!	0	#DIV/0!	0	#DIV/0!	8	88,89		
3	BALIKPAPAN TIMUR	Perawatan Manggar Baru	6	1	0	1	0	0	0	8	6	100	1	100	0	#DIV/0!	1	100	0	#DIV/0!	0	#DIV/0!	0	#DIV/0!	8	100		
4	BALIKPAPAN TIMUR	Manggar	8	3	1	1	0	0	0	13	8	100	3	100	1	100	1	100	0	#DIV/0!	0	#DIV/0!	0	#DIV/0!	13	100		
5	BALIKPAPAN SELATAN	Perawatan Sepinggang Baru	12	3	3	1	1	0	2	22	12	100	3	100	3	100	1	100	1	100	0	#DIV/0!	2	100	22	100		
6	BALIKPAPAN SELATAN	Gunung Bahagia	8	2	2	1	1	2	5	21	8	100	2	100	2	100	1	100	0	0	2	100	4	80	19	90,48		
7	BALIKPAPAN SELATAN	Damal	11	3	1	1	0	0	7	2	25	11	100	3	100	1	100	1	100	0	#DIV/0!	7	100	2	100	25	100	
8	BALIKPAPAN KOTA	Perawatan Klandasan Ilir	12	4	3	1	2	10	9	41	11	91,67	4	100	3	100	1	100	2	100	10	100	8	88,89	39	95,122		
9	BALIKPAPAN KOTA	Prapatan	6	3	1	1	1	0	0	12	6	100	3	100	1	100	1	100	1	100	0	#DIV/0!	0	#DIV/0!	12	100		
10	BALIKPAPAN KOTA	Telagasari	6	7	6	1	0	0	0	20	4	66,67	4	57,14	2	33,33	1	100	0	#DIV/0!	0	#DIV/0!	0	#DIV/0!	11	55		
11	BALIKPAPAN TENGAH	Gunung Sari Ilir	9	2	1	1	1	1	1	16	9	100	2	100	1	100	1	100	1	100	1	100	1	100	16	100		
12	BALIKPAPAN TENGAH	Perawatan Mekarsari	4	0	1	2	0	1	2	10	4	100	0	#DIV/0!	1	100	2	100	0	#DIV/0!	1	100	2	100	10	100		
13	BALIKPAPAN TENGAH	Gunung Sari Ulu	6	1	1	1	0	0	1	10	6	100	1	100	1	100	1	100	0	#DIV/0!	0	#DIV/0!	1	100	10	100		
14	BALIKPAPAN TENGAH	Karang Jati	5	2	1	1	0	0	1	10	5	100	2	100	1	100	1	100	0	#DIV/0!	0	#DIV/0!	1	100	10	100		
15	BALIKPAPAN TENGAH	Karang Rejo	10	2	2	1	0	0	2	17	10	100	2	100	2	100	1	100	0	#DIV/0!	0	#DIV/0!	2	100	17	100		
16	BALIKPAPAN TENGAH	Sumber Rejo	7	4	4	1	0	0	1	17	7	100	4	100	4	100	1	100	0	#DIV/0!	0	#DIV/0!	1	100	17	100		
17	BALIKPAPAN UTARA	Muara Rapak	9	3	1	1	0	0	0	14	9	100	3	100	1	100	1	100	0	#DIV/0!	0	#DIV/0!	0	#DIV/0!	14	100		
18	BALIKPAPAN UTARA	Gunung Samarinda	10	4	5	1	0	0	0	20	10	100	4	100	5	100	1	100	0	#DIV/0!	0	#DIV/0!	0	#DIV/0!	20	100		
19	BALIKPAPAN UTARA	Batu Ampar	11	5	5	1	1	0	2	25	11	100	5	100	5	100	1	100	1	100	0	#DIV/0!	2	100	25	100		
20	BALIKPAPAN UTARA	Perawatan Karang Joang	14	4	2	1	0	0	0	21	14	100	4	100	2	100	1	100	0	#DIV/0!	0	#DIV/0!	0	#DIV/0!	21	100		
21	BALIKPAPAN BARAT	Margomulyo	1	0	0	1	0	0	0	2	1	100	0	#DIV/0!	0	#DIV/0!	1	100	0	#DIV/0!	0	#DIV/0!	0	#DIV/0!	2	100		
22	BALIKPAPAN BARAT	Sidomulyo	1	1	1	1	0	0	0	4	1	100	1	100	1	100	1	100	0	#DIV/0!	0	#DIV/0!	0	#DIV/0!	4	100		
23	BALIKPAPAN BARAT	Baru Ilir	6	1	1	1	1	0	4	14	6	100	1	100	1	100	1	100	1	100	0	#DIV/0!	4	100	14	100		
24	BALIKPAPAN BARAT	Margasari	4	3	1	1	0	1	2	12	3	75	1	33,33	1	100	1	100	0	#DIV/0!	1	100	2	100	9	75		
25	BALIKPAPAN BARAT	Baru Tengah	6	3	2	2	1	12	12	6	100	3	100	2	100	2	100	0	#DIV/0!	1	100	12	100	26	216,67			
26	BALIKPAPAN BARAT	Perawatan Baru Ulu	5	1	1	1	0	0	0	8	5	100	1	100	1	100	1	100	0	#DIV/0!	0	#DIV/0!	0	#DIV/0!	8	100		
27	BALIKPAPAN BARAT	Perawatan Karangau	3	3	0	1	0	0	0	7	3	100	3	100	0	0	1	100	0	#DIV/0!	0	#DIV/0!	0	#DIV/0!	7	100		
JUMLAH (KAB/KOTA)			194	70	53	29	8	23	48	409	189	97,4	64	91,4	47	88,7	29	100,0	7	87,5	23	100,0	44	95,7	406	89,27		

Sumber : Profil Puskesmas Tahun 2014

TEMPAT PENGELOLAAN MAKANAN (TPM) MENURUT STATUS HIGIENE SANITASI
KABUPATEN/KOTA BALIKPAPAN
TAHUN 2014

NO	KECAMATAN	PUSKESMAS	JUMLAH TPM	TPM MEMENUHI SYARAT HIGIENE SANITASI						TPM TIDAK MEMENUHI SYARAT HIGIENE SANITASI					
				JASA BOGA	RUMAH MAKAN/ RESTORAN	DEPOT AIR MINUM (DAM)	MAKANAN JAJANAN	TOTAL	%	JASA BOGA	RUMAH MAKAN/ RESTORAN	DEPOT AIR MINUM (DAM)	MAKANAN JAJANAN	TOTAL	%
1	2	3	4	5	6	7	8	9	10	11	12	13	14	15	16
1	BALIKPAPAN TIMUR	Teritip	165	0	1	6	95	102	61.82	0	0	0	63	63	38.18
2	BALIKPAPAN TIMUR	Lamaru	11	0	4	5	0	9	81.82	0	0	2	0	2	18.18
3	BALIKPAPAN TIMUR	Perawatan Manggar Baru	17	0	8	4	10	22	129.41	0	1	1	0	2	11.76
4	BALIKPAPAN TIMUR	Manggar	55	7	18	11	19	55	100.00	0	0	0	0	0	0.00
5	BALIKPAPAN SELATAN	Perawatan Sepinggian Baru	181	5	36	21	0	62	34.25	0	0	0	0	0	0.00
6	BALIKPAPAN SELATAN	Gunung Bahagla	30	4	6	10	0	20	66.67	0	0	0	0	0	0.00
7	BALIKPAPAN SELATAN	Damai	83	3	13	15	0	31	37.35	0	0	0	0	0	0.00
8	BALIKPAPAN KOTA	Perawatan Klandasan Ilir	84	3	19	18	0	40	47.62	0	0	2	0	2	2.38
9	BALIKPAPAN KOTA	Prapatan	46	18	9	7	0	34	73.91	7	2	0	0	9	19.57
10	BALIKPAPAN KOTA	Telagasari	51	3	5	6	0	14	27.45	0	2	4	0	6	11.76
11	BALIKPAPAN TENGAH	Gunung Sari Ilir	43	1	25	3	0	29	67.44	0	5	9	0	14	32.56
12	BALIKPAPAN TENGAH	Perawatan Mekarsari	22	1	4	14	0	19	86.36	1	2	0	0	3	13.64
13	BALIKPAPAN TENGAH	Gunung Sari Ulu	42	3	5	0	0	8	19.05	0	25	0	0	25	59.52
14	BALIKPAPAN TENGAH	Karang Jati	2	0	1	1	0	2	100.00	0	0	0	0	0	0.00
15	BALIKPAPAN TENGAH	Karang Rejo	40	3	20	7	7	37	92.50	0	3	0	0	3	7.50
16	BALIKPAPAN TENGAH	Sumber Rejo	51	20	7	0	0	27	52.94	0	0	18	0	18	35.29
17	BALIKPAPAN UTARA	Muara Rapak	28	3	4	0	0	7	25.00	0	0	0	0	0	0.00
18	BALIKPAPAN UTARA	Gunung Samarinda	55	9	12	34	0	55	100.00	0	0	0	0	0	0.00
19	BALIKPAPAN UTARA	Batu Ampar	51	3	20	21	0	44	86.27	1	5	0	0	6	11.76
20	BALIKPAPAN UTARA	Perawatan Karang Joang	30	10	8	0	0	18	60.00	0	0	0	0	0	0.00
21	BALIKPAPAN BARAT	Margomulyo	0	0	0	0	0	0	#DIV/0!	0	0	0	0	0	#DIV/0!
22	BALIKPAPAN BARAT	Sidomulyo	0	0	0	2	0	2	#DIV/0!	0	0	0	0	0	#DIV/0!
23	BALIKPAPAN BARAT	Baru Ilir	0	0	0	0	0	0	#DIV/0!	0	0	0	0	0	#DIV/0!
24	BALIKPAPAN BARAT	Margasari	28	0	12	6	0	18	64.29	0	6	4	0	10	35.71
25	BALIKPAPAN BARAT	Baru Tengah	49	0	18	3	0	21	42.86	0	4	23	0	27	55.10
26	BALIKPAPAN BARAT	Perawatan Baru Ulu	43	3	3	10	0	16	37.21	0	10	7	0	17	39.53
27	BALIKPAPAN BARAT	Perawatan Karlangau	13	2	0	11	0	13	100.00	0	0	0	0	0	0.00
JUMLAH (KAB/KOTA)			1220	101	258	215	131	705	57.79	9	65	70	63	207	16.97

Sumber : Profil Puskesmas Tahun 2014

TABEL 65

TEMPAT PENGELOLAAN MAKANAN DIBINA DAN DIUJI PETIK
KABUPATEN/KOTA BALIKPAPAN
TAHUN 2014

NO	KECAMATAN	PUSKESMAS	JUMLAH TPM TIDAK MEMENUHI SYARAT	JUMLAH TPM DIBINA					PERSENTASE TPM DIBINA	JUMLAH TPM MEMENUHI SYARAT HIGIENE SANITASI	JUMLAH TPM DIUJI PETIK					PERSENTASE TPM DIUJI PETIK
				JASA BOGA	RUMAH MAKAN/ RESTORAN	DEPOT AIR MINUM (DAM)	MAKANAN JAJANAN	TOTAL			JASA BOGA	RUMAH MAKAN/ RESTORAN	DEPOT AIR MINUM (DAM)	MAKANAN JAJANAN	TOTAL	
1	2	3	4	5	6	7	8	9	10	11	12	13	14	15	16	17
1	BALIKPAPAN TIMUR	Teritip	63	0	0	6	158	164	260.3175	165	0	0	0	0	0	0.00
2	BALIKPAPAN TIMUR	Lamaru	2	0	4	7	0	11	550	11	0	0	0	0	0	0.00
3	BALIKPAPAN TIMUR	Perawatan Manggar Baru	2	0	9	8	10	27	1350	17	0	0	0	0	0	0.00
4	BALIKPAPAN TIMUR	Manggar	0	7	18	11	55	91	#DIV/0!	55	0	0	0	0	0	0.00
5	BALIKPAPAN SELATAN	Perawatan Sepinggian Baru	0	5	40	21	0	66	#DIV/0!	181	0	0	0	0	0	0
6	BALIKPAPAN SELATAN	Gunung Bahagia	0	4	6	10	0	20	#DIV/0!	30	0	0	0	0	0	0.00
7	BALIKPAPAN SELATAN	Damai	0	2	13	15	0	30	#DIV/0!	83	0	0	0	0	0	0
8	BALIKPAPAN KOTA	Perawatan Klandasan Ilir	2	3	19	20	0	42	2100	84	0	0	0	0	0	0.00
9	BALIKPAPAN KOTA	Prapatan	9	25	11	7	0	43	477.7778	46	2	2	0	3	7	15.22
10	BALIKPAPAN KOTA	Telagasari	6	3	7	10	0	20	333.33	51	0	0	0	0	0	0.00
11	BALIKPAPAN TENGAH	Gunung Sari Ilir	14	1	30	12	0	43	307.14	43	1	0	3	0	4	9.30
12	BALIKPAPAN TENGAH	Perawatan Mekarsari	3	2	6	14	0	22	733.33	22	0	0	0	0	0	0.00
13	BALIKPAPAN TENGAH	Gunung Sari Ulu	25	3	30	0	0	33	132	42	0	0	0	0	0	0.00
14	BALIKPAPAN TENGAH	Karang Jati	0	0	1	1	0	2	#DIV/0!	2	0	0	0	0	0	0.00
15	BALIKPAPAN TENGAH	Karang Rejo	3	3	23	7	7	40	1333.33	40	3	25	16	20	64	160.00
16	BALIKPAPAN TENGAH	Sumber Rejo	18	20	7	9	0	36	200	51	34	7	4	0	45	88.24
17	BALIKPAPAN UTARA	Muara Rapak	0	3	4	0	0	7	#DIV/0!	28	0	0	0	0	0	0.00
18	BALIKPAPAN UTARA	Gunung Samarinda	0	9	12	34	0	55	#DIV/0!	55	0	0	0	0	0	0.00
19	BALIKPAPAN UTARA	Batu Ampar	6	5	25	21	0	51	850	51	0	0	0	0	0	0.00
20	BALIKPAPAN UTARA	Perawatan Karang Joang	0	0	10	10	0	20	#DIV/0!	30	0	0	0	0	0	0
21	BALIKPAPAN BARAT	Margomulyo	0	0	0	0	0	0	#DIV/0!	0	0	0	0	0	0	#DIV/0!
22	BALIKPAPAN BARAT	Sldomulyo	0	0	0	2	0	2	#DIV/0!	2	0	0	2	0	2	100.00
23	BALIKPAPAN BARAT	Baru Ilir	0	0	0	0	0	0	#DIV/0!	0	0	0	0	0	0	#DIV/0!
24	BALIKPAPAN BARAT	Margasari	10	0	18	10	0	28	280.00	28	0	15	7	8	30	107.14
25	BALIKPAPAN BARAT	Baru Tengah	27	0	22	26	0	48	177.78	49	0	18	21	0	39	79.59
26	BALIKPAPAN BARAT	Perawatan Baru Ulu	17	3	3	17	0	23	135.29	43	0	0	0	0	0	0.00
27	BALIKPAPAN BARAT	Perawatan Kariangau	0	2	0	11	0	13	#DIV/0!	13	0	0	0	0	0	0.00
JUMLAH (KAB/KOTA)			207	100	318	289	230	937	452.66	1222	40	67	53	31	191	15.63

Sumber : Profil Puskesmas Tahun 2014

NO	NAMA OBAT	SATUAN TERKECIL	KEBUTUHAN	TOTAL PENGGUNAAN	SISA STOK	JUMLAH OBAT/VAKSIN	PERSENTASE KETERSEDIAAN OBAT/VAKSIN
1	2	3	4	5	6	7	8
70	Klofazimin kapsul 100 mg microzine	kapsul	-	-	-	-	#DIV/0!
71	Kloramfenikol kapsul 250 mg	kapsul	4,320	2,880	27,480	30,360	702.78
72	Kloramfenikol tetes telinga 3 %	bctol	6,276	4,184	1,680	5,844	93.12
73	Kloraniramina mealeat (CTM) tablet 4 mg	tablet	1,486,500	991,000	717,000	1,708,000	114.90
74	Klorpromazin injeksi i.m 5 mg/ml-2ml (HCL)	ampul	5	3	297	300	6666.67
75	Klorpromazin injeksi i.m 25 mg/ml (HCL)	ampul	-	-	-	-	#DIV/0!
76	Klorpromazin tablet salut 25 mg (HCL)	tablet	-	-	-	-	#DIV/0!
77	Klorpromazin HCl tablet salut 100 mg (HCL)	tablet	3,000	2,000	8,700	10,700	356.66
78	Anti Malaria DOEN Kombinasi Pirimetamin 25 mg + Sulfadoxin 500 mg	tablet	-	-	-	-	#DIV/0!
79	Kotrimosazol Suspensi Kombinasi :Sulfametoksazol 200 mg + Trimetoprim 40 mg/ 5 ml	bctol	14,901	9,934	9,449	19,383	130.08
80	Kotrimosazol DOEN I (dewasa) Kombinasi : Sulfametoksazol 400 mg, Trimetoprim 80 mg	tablet	134,100	89,400	71,500	160,900	119.99
81	Kotrimosazol DOEN II (pediatrik) Kombinasi : Sulfametoksazol 100 mg, Trimetoprim 20 mg	tablet	1,650	1,100	3,800	4,700	284.84
82	KutinIn (kina) tablet 200 mg	tablet	-	-	-	-	#DIV/0!
83	Kuinin Dihidroklorida injeksi 25%-2 ml	ampul	-	-	-	-	#DIV/0!
84	Lidokain injeksi 2% (HCL) + Epinefrin 1 : 80.000-2 ml	vial	11,910	7,940	18,882	28,822	226.04
85	Magnesium Sulfat inj (IV) 20%-25 ml	vial	-	-	100	100	#DIV/0!
86	Magnesium Sulfat inj (IV) 40%-25 ml	vial	1	1	99	100	6944.44
87	Magnesium Sulfat serbuk 30 gram	sach	-	-	-	-	#DIV/0!
88	Mebendazol sirup 100 mg / 5 ml	bctol	-	-	-	-	#DIV/0!
89	Mebendazol tablet 100 mg	tablet	-	-	-	-	#DIV/0!
90	Metilergometrin Maleat (Metilergometrin) tablet salut 0,125 mg	tablet	1,500	1,000	2,900	3,800	260.01
91	Metilergometrin Maleat injeksi 0,200 mg -1 ml	ampul	258	172	2,851	3,123	1210.75
92	Metronidazol tablet 250 mg	tablet	21,750	14,500	14,300	28,800	132.41
93	Natrium Bikarbonat tablet 500 mg	tablet	-	-	-	-	#DIV/0!
94	Natrium Fluorescin tetes mata 2 %	bctol	-	-	-	-	#DIV/0!
95	Natrium Klorida larutan infus 0.9 %	bctol	1,488	992	647	1,639	110.14
96	Natrium Thiosulfat injeksi i.v. 25 %	ampul	-	-	-	-	#DIV/0!
97	Nistatin tablet salut 500.000 IU/g	tablet	-	-	-	-	#DIV/0!
98	Nistatin Vaginal tablet salut 100.000 IU/g	tablet	6,585	4,390	3,540	7,930	120.43
99	Obat Batuk hitam (O.B.H.)	bctol	12,011	8,007	-	8,007	66.67
100	Oksitetrasiklin HCL salep mata 1 %	tube	3,501	2,334	3,990	6,324	180.63
101	Oksitetrasiklin injeksi i.m. 50 mg/ml-10 ml	vial	-	-	-	-	#DIV/0!
102	Oksitosin injeksi 10 IU/ml-1 ml	ampul	875	450	13,700	14,150	2096.30
103	Paracetamol sirup 120 mg / 5 ml	bctol	89,814	59,878	45,574	105,450	117.41
104	Paracetamol tablet 100 mg	tablet	-	-	-	-	#DIV/0!
105	Paracetamol tablet 500 mg	tablet	1,681,050	1,120,700	47,800	1,168,500	69.51
106	Pilokarpin tetes mata 2 % (HCL/Nitrat)	bctol	-	-	-	-	#DIV/0!
107	Pirantel tab. Score (base) 125 mg	tablet	4,050	2,700	5,300	8,000	197.53
108	Pridoksin (Vitamin B6) tablet 10 mg (HCL)	tablet	372,000	248,000	447,000	695,000	186.83
109	Povidon Iodida larutan 10 %	bctol	1,148	765	938	1,601	139.52
110	Povidon Iodida larutan 10 %	bctol	231	154	19	173	74.91
111	Prednison tablet 5 mg	tablet	129,000	8,800	70,000	78,600	60.93
112	Primakuin tablet 15 mg	tablet	1,500	1,000	4,000	5,000	333.35
113	Propiltiourasil tablet 100 mg	tablet	900	400	500	900	150.02
114	Propanol tablet 40 mg (HCL)	tablet	300	200	1,000	1,200	399.92
115	Reserpin tablet 0,10 mg	tablet	-	-	-	-	#DIV/0!
116	Reserpin tablet 0,25 mg	tablet	80,000	40,000	-	40,000	66.67
117	Ringer Lakdat larutan infus	bctol	4,001	2,867	844	3,511	87.76
118	Salep 2-4, kombinasi: Asam Salisilat 2% + Belerang endap 4%	tube	1,889	1,259	5,819	7,078	374.78
119	Salisil bedak 2%	kotak	3,227	2,151	-	2,151	66.67
120	Serum Anti Bisa Ular Polivalen injeksi 5 ml (ABU I)	vial	15	10	4	14	93.71
121	Serum Anti Bisa Ular Polivalen injeksi 50 ml (ABU II)	vial	-	-	-	-	#DIV/0!
122	Serum Anti Difteri injeksi 20.000 IU/vial (A.D.S.)	vial	3	2	15	17	555.56
123	Serum Anti Tetanus injeksi 1.500 IU/ampul (A.T.S.)	ampul	1,088	724	-	724	66.67
124	Serum Anti Tetanus injeksi 20.000 IU/vial (A.T.S.)	vial	-	-	-	-	#DIV/0!
125	Sianokobalamin (Vitamin B12) injeksi 500 mcg	ampul	-	-	-	-	#DIV/0!
126	Sulfasetamida Natrium tetes mata 15 %	bctol	-	-	-	-	#DIV/0!
127	Tetrakain HCL tetes mata 0,5%	bctol	-	-	-	-	#DIV/0!
128	Tetrasiklin kapsul 250 mg	kapsul	-	-	-	-	#DIV/0!
129	Tetrasiklin kapsul 500 mg	kapsul	1,050	700	-	700	66.67
130	Tiamin (vitamin B1) injeksi 100 mg/ml	ampul	-	-	-	-	#DIV/0!
131	Tiamin (vitamin B1) tablet 50 mg (HCL/Nitrat)	tablet	552,000	388,000	45,000	413,000	74.82
132	Tiopental Natrium serbuk injeksi 1000 mg/amp	ampul	-	-	-	-	#DIV/0!
133	Triheksifenidil tablet 2 mg	tablet	11,100	-	638,000	638,000	5747.72
134	Vaksin Rabies Vero	vial	1,346	897	70	967	71.87
135	Vitamin B Kompleks tablet	tablet	1,044,000	698,000	18,000	712,000	68.20
VAKSIN							
136	BCG	vial	3,784	2,529	322	2,851	75.15
137	T T	vial	1,310	873	141	1,014	77.43
138	D T	vial	2,480	1,640	26	1,666	67.72
139	CAMPAK 10 Dosis	vial	8,338	4,224	851	5,075	80.10
140	POLIO 10 Dosis	vial	9,650	8,433	643	7,078	73.33
141	DPT-HB	vial	12,839	8,428	828	9,252	73.20
142	HEPATITIS B 0,5 ml ADS	vial	20,519	13,679	1,168	14,867	72.46
143	POLIO 20 Dosis	vial	-	-	-	-	#DIV/0!
144	CAMPAK 20 Dosis	vial	-	-	-	-	#DIV/0!

Sumber : Instalasi Farmasi Kota Balikpapan Tahun 2014

TABEL 67

**JUMLAH SARANA KESEHATAN MENURUT KEPEMILIKAN
KABUPATEN/KOTA BALIKPAPAN
TAHUN 2014**

NO	FASILITAS KESEHATAN	PEMILIKAN/PENGELOLA							JUMLAH
		KEMENKES	PEM.PROV	PEM.KAB/KOTA	TNI/POLRI	BUMN	SWASTA		
		3	4	5	6	7	8	9	
1	2								
RUMAH SAKIT									
1	RUMAH SAKIT UMUM		1	1	2			6	10
2	RUMAH SAKIT KHUSUS			1					1
PUSKESMAS DAN JARINGANNYA									
1	PUSKESMAS RAWAT INAP - JUMLAH TEMPAT TIDUR			7					7
2	PUSKESMAS NON RAWAT INAP			70					70
3	PUSKESMAS KELILING			20					20
4	PUSKESMAS PEMBANTU			0					-
				14					14
SARANA PELAYANAN LAIN									
1	RUMAH BERSALIN							63	63
2	BALAI PENGOBATAN/KLINIK								-
3	PRAKTIK DOKTER BERSAMA								-
4	PRAKTIK DOKTER PERORANGAN								-
5	PRAKTIK PENGOBATAN TRADISIONAL								-
6	BANK DARAH RUMAH SAKIT								-
7	UNIT TRANSFUSI DARAH			1					1
SARANA PRODUKSI DAN DISTRIBUSI KEFARMASIAN									
1	INDUSTRI FARMASI								-
2	INDUSTRI OBAT TRADISIONAL								-
3	USAHA KECIL OBAT TRADISIONAL							2	2
4	PRODUKSI ALAT KESEHATAN							21	21
5	PEDAGANG BESAR FARMASI							160	160
6	APOTEK							79	79
7	TOKO OBAT							181	181
8	PENGOBAT TRADISIONAL							33	33
9	PENYALUR ALAT KESEHATAN								

Sumber : Bidang PSDK DKK Balikpapan

TABEL 68

PERSENTASE SARANA KESEHATAN (RUMAH SAKIT) DENGAN KEMAMPUAN PELAYANAN GAWAT DARURAT (GADAR) LEVEL I
KABUPATEN/KOTA BALIKPAPAN
TAHUN 2014

NO	SARANA KESEHATAN	JUMLAH SARANA	MEMPUNYAI KEMAMPUAN YAN. GADAR LEVEL I	
			JUMLAH	%
1	2	3	4	5
1	RUMAH SAKIT UMUM	10	10	100,00
2	RUMAH SAKIT KHUSUS	1	1	100,00
JUMLAH (KABIKOTA)		11	11	100,00

Sumber : Dinas Kesehatan Kota Balikpapan

TABEL 69

JUMLAH POSYANDU MENURUT STRATA, KECAMATAN, DAN PUSKESMAS
KABUPATEN/KOTA BALIKPAPAN
TAHUN 2014

NO	KECAMATAN	PUSKESMAS	STRATA POSYANDU									POSYANDU AKTIF		
			PRATAMA		MADYA		PURNAMA		MANDIRI		JUMLAH	JUMLAH	%	
			JUMLAH	%	JUMLAH	%	JUMLAH	%	JUMLAH	%				
1	2	3	4	5	6	7	8	9	10	11	12	13	14	
1	BALIKPAPAN TIMUR	Teritip	16	51,61	6	19,35	2	6,45	7	22,58	31	9	29,03226	
2	BALIKPAPAN TIMUR	Lamaru	0	0,00	0	0,00	16	69,57	7	30,43	23	23	100	
3	BALIKPAPAN TIMUR	Perawatan Manggar Baru	4	10,00	15	37,50	17	42,50	4	10,00	40	21	52,5	
4	BALIKPAPAN TIMUR	Manggar	30	47,62	18	28,57	4	6,35	11	17,46	63	15	23,80952	
5	BALIKPAPAN SELATAN	Perawatan Sepinggian Baru	12	9,52	78	61,90	26	20,63	10	7,94	126	36	28,57143	
6	BALIKPAPAN SELATAN	Gunung Bahagia	20	27,40	38	52,05	10	13,70	5	6,85	73	15	20,54795	
7	BALIKPAPAN SELATAN	Damai	13	17,81	22	30,14	26	35,62	12	16,44	73	38	52,05	
8	BALIKPAPAN KOTA	Perawatan Klandasan Ilir	8	9,20	55	63,22	16	18,39	8	9,20	87	24	27,58621	
9	BALIKPAPAN KOTA	Prapatan	6	20,69	16	55,17	4	13,79	3	10,34	29	7	24,13793	
10	BALIKPAPAN KOTA	Telagasari	0	0,00	0	0,00	38	88,37	5	11,63	43	43	100	
11	BALIKPAPAN TENGAH	Gunung Sari Ilir	54	78,26	9	13,04	3	4,35	3	4,35	69	6	8,70	
12	BALIKPAPAN TENGAH	Perawatan Mekarsari	1	2,86	6	17,14	27	77,14	1	2,86	35	28	80	
13	BALIKPAPAN TENGAH	Gunung Sari Ulu	23	69,70	7	21,21	2	6,06	1	3,03	33	3	9,090909	
14	BALIKPAPAN TENGAH	Karang Jati	0	0,00	5	16,13	11	35,48	15	48,39	31	26	83,87	
15	BALIKPAPAN TENGAH	Karang Rejo	2	2,35	50	58,82	27	31,76	6	7,06	85	33	38,82	
16	BALIKPAPAN TENGAH	Sumber Rejo	13	24,07	20	37,04	15	27,78	6	11,11	54	21	38,89	
17	BALIKPAPAN UTARA	Muara Rapak	3	3,80	36	45,57	32	40,51	8	10,13	79	40	50,63	
18	BALIKPAPAN UTARA	Gunung Samarinda	1	1,75	35	61,40	12	21,05	9	15,79	57	21	36,84	
19	BALIKPAPAN UTARA	Batu Ampar	19	21,11	39	43,33	30	33,33	2	2,22	90	32	35,56	
20	BALIKPAPAN UTARA	Perawatan Karang Joang	39	78,00	6	12,00	4	8,00	1	2,00	50	5	10,00	
21	BALIKPAPAN BARAT	Margomulyo	6	19,35	5	16,13	10	32,26	10	32,26	31	20	64,52	
22	BALIKPAPAN BARAT	Sidomulyo	11	57,89	7	36,84	1	5,26	0	0,00	19	1	5,26	
23	BALIKPAPAN BARAT	Baru Ilir	9	14,29	31	49,21	14	22,22	9	14,29	63	23	36,51	
24	BALIKPAPAN BARAT	Margasari	21	77,78	3	11,11	2	7,41	1	3,70	27	3	11,11	
25	BALIKPAPAN BARAT	Baru Tengah	6	12,00	22	44,00	13	26,00	9	18,00	50	22	44,00	
26	BALIKPAPAN BARAT	Perawatan Baru Ulu	4	7,55	15	28,30	26	49,06	8	15,09	53	34	64,15	
27	BALIKPAPAN BARAT	Perawatan Kariangau	4	30,77	7	53,85	1	7,69	1	7,69	13	2	15,38	
JUMLAH (KAB/KOTA)			325	23	551	38,61	389	27,26	162	11,35	1.427	551	38,61	
RASIO POSYANDU PER 100 BALITA												2,95		

Sumber : Profil Puskesmas Tahun 2014

TABEL 70

**JUMLAH UPAYA KESEHATAN BERSUMBERDAYA MASYARAKAT (UKBM) MENURUT KECAMATAN
KABUPATEN/KOTA BALIKPAPAN
TAHUN 2014**

NO	KECAMATAN	PUSKESMAS	DESA/ KELURAHAN	UPAYA KESEHATAN BERSUMBERDAYA MASYARAKAT (UKBM)		
				POSKEDES	POLINDES	POSBINDU
1	2	3	4	5	6	7
1	BALIKPAPAN TIMUR	Teritip	1	0	0	0
2	BALIKPAPAN TIMUR	Lamaru	1	1	0	2
3	BALIKPAPAN TIMUR	Perawatan Manggar Baru	1	0	0	0
4	BALIKPAPAN TIMUR	Manggar	1	0	0	0
5	BALIKPAPAN SELATAN	Perawatan Sepinggan Baru	3	2	0	5
6	BALIKPAPAN SELATAN	Gunung Bahagia	2	0	0	1
7	BALIKPAPAN SELATAN	Damai	3	0	0	0
8	BALIKPAPAN KOTA	Perawatan Klandasan Ilir	2	0	0	0
9	BALIKPAPAN KOTA	Prapatan	1	0	0	13
10	BALIKPAPAN KOTA	Telagasari	1	0	0	0
11	BALIKPAPAN TENGAH	Gunung Sari Ilir	1	0	0	1
12	BALIKPAPAN TENGAH	Perawatan Mekarsari	1	0	0	2
13	BALIKPAPAN TENGAH	Gunung Sari Ulu	1	0	0	3
14	BALIKPAPAN TENGAH	Karang Jati	1	0	0	1
15	BALIKPAPAN TENGAH	Karang Rejo	1	0	0	8
16	BALIKPAPAN TENGAH	Sumber Rejo	1	0	0	2
17	BALIKPAPAN UTARA	Muara Rapak	1	0	0	1
18	BALIKPAPAN UTARA	Gunung Samarinda	2	0	0	3
19	BALIKPAPAN UTARA	Batu Ampar	2	0	0	0
20	BALIKPAPAN UTARA	Perawatan Karang Joang	1	0	0	0
21	BALIKPAPAN BARAT	Margomulyo	1	0	0	0
22	BALIKPAPAN BARAT	Sidomulyo	0	0	0	1
23	BALIKPAPAN BARAT	Baru Ilir	1	0	0	2
24	BALIKPAPAN BARAT	Margasari	1	0	0	3
25	BALIKPAPAN BARAT	Baru Tengah	1	0	0	2
26	BALIKPAPAN BARAT	Perawatan Baru Ulu	1	0	0	12
27	BALIKPAPAN BARAT	Perawatan Kariangau	1	1	0	6
JUMLAH (KAB/KOTA)			34	4	0	68

Sumber : Profil Puskesmas Tahun 2014

TABEL 71

JUMLAH DESA SIAGA MENURUT KECAMATAN
KABUPATEN/KOTA BALIKPAPAN
TAHUN 2014

NO	KECAMATAN	PUSKESMAS	JUMLAH DESA/ KELURAHAN	DESA/KELURAHAN SIAGA					
				PRATAMA	MADYA	PURNAMA	MANDIRI	JUMLAH	%
1	2	3	4	5	6	7	8	9	10
1	BALIKPAPAN TIMUR	Teritip	1	1	0	0	0	1	100
2	BALIKPAPAN TIMUR	Lamaru	1				1	1	100
3	BALIKPAPAN TIMUR	Perawatan Manggar Baru	1	1				1	100
4	BALIKPAPAN TIMUR	Manggar	1	1				1	100
5	BALIKPAPAN SELATAN	Perawatan Sepinggian Baru	3	0	2	0	1	3	100
6	BALIKPAPAN SELATAN	Gunung Bahagia	2	2	0	0	0	2	100
7	BALIKPAPAN SELATAN	Damai	3	2	1			3	100
8	BALIKPAPAN KOTA	Perawatan Klandasan Ilir	2	1	0	0	1	2	100
9	BALIKPAPAN KOTA	Prapatan	1	1				1	100
10	BALIKPAPAN KOTA	Telagasari	1			1		1	100
11	BALIKPAPAN TENGAH	Gunung Sari Ilir	1	0	0	0	1	1	100
12	BALIKPAPAN TENGAH	Perawatan Mekarsari	1				1	1	100
13	BALIKPAPAN TENGAH	Gunung Sari Ulu	1	1				1	100
14	BALIKPAPAN TENGAH	Karang Jati	1	1				1	100
15	BALIKPAPAN TENGAH	Karang Rejo	1				1	1	100
16	BALIKPAPAN TENGAH	Sumber Rejo	1				1	1	100
17	BALIKPAPAN UTARA	Muara Rapak	1				1	1	100
18	BALIKPAPAN UTARA	Gunung Samarinda	2	2				2	100
19	BALIKPAPAN UTARA	Batu Ampar	2	2				2	100
20	BALIKPAPAN UTARA	Perawatan Karang Joang	1	1				1	100
21	BALIKPAPAN BARAT	Margomulyo	1	0			1	1	100
22	BALIKPAPAN BARAT	Sidomulyo	0	0				0	0
23	BALIKPAPAN BARAT	Baru Ilir	1	1				1	100
24	BALIKPAPAN BARAT	Margasari	1	1				1	100
25	BALIKPAPAN BARAT	Baru Tengah	1	1				1	100
26	BALIKPAPAN BARAT	Perawatan Baru Ulu	1	1				1	100
27	BALIKPAPAN BARAT	Perawatan Kariangau	1	1				1	100
JUMLAH (KAB/KOTA)			34	21	3	1	9	34	100

Sumber : Profil Puskesmas Tahun 2014

TABEL 72

JUMLAH TENAGA MEDIS DI FASILITAS KESEHATAN
KABUPATEN/KOTA BALIKPAPAN
TAHUN 2014

NO	UNIT KERJA	DR SPESIALIS ^a			DOKTER UMUM			TOTAL			DOKTER GIGI			DOKTER GIGI SPESIALIS			TOTAL		
		L	P	L+P	L	P	L+P	L	P	L+P	L	P	L+P	L	P	L+P	L	P	L+P
1	2	3	4	5	6	7	8	9	10	11	12	13	14	15	16	17	18	19	20
1	Teritip			0		2	2	0	2	2		1	1			0	0	1	1
2	Lamaru			0		1	1	0	1	1		2	2			0	0	2	2
3	Perawatan Manggar Baru			0	1	4	5	1	4	5		1	1			0	0	1	1
4	Manggar			0		3	3	0	3	3		1	1			0	0	1	1
5	Perawatan Sepinggan Baru			0		8	8	0	8	8		2	2			0	0	2	2
6	Gunung Bahagia			0		3	3	0	3	3		1	1			0	0	1	1
7	Damai			0	1	1	2	1	1	2		3	3			0	0	3	3
8	Perawatan Klandasan Ilir		2	2	2	8	10	2	10	12		4	4			0	0	4	4
9	Prapatan			0		4	4	0	4	4		2	2			0	0	2	2
10	Telagasari			0	1	3	4	1	3	4	1	1	2			0	1	1	2
11	Gunung Sari Ilir			0		2	2	0	2	2		2	2			0	0	2	2
12	Perawatan Mekarsari			0		6	6	0	6	6		3	3			0	0	3	3
13	Gunung Sari Ulu			0		2	2	0	2	2	1	1	2			0	1	1	2
14	Karang Jati			0		2	2	0	2	2		2	2			0	0	2	2
15	Karang Rejo			0	2	2	4	2	2	4		1	1			0	0	1	1
16	Sumber Rejo			0	1	3	4	1	3	4		2	2			0	0	2	2
17	Muara Rapak			0	2	2	2	2	0	2		1	1			0	0	1	1
18	Gunung Samarinda			0		2	2	0	2	2		2	2			0	0	2	2
19	Batu Ampar			0		4	4	0	4	4		2	2			0	0	2	2
20	Perawatan Karang Joang			0	1	3	4	1	3	4		1	1			0	0	1	1
21	Margomulyo			0		2	2	0	2	2		2	2			0	0	2	2
22	Sidomulyo			0		2	2	0	2	2		2	2			0	0	2	2
23	Baru Ilir			0		2	2	0	2	2		1	1			0	0	1	1
24	Margasari			0	1	2	3	1	2	3		1	1			0	0	1	1
25	Baru Tengah			0	2	2	2	2	0	2		3	3			0	0	3	3
26	Perawatan Baru Ulu			0	2	6	8	2	6	8		2	2			0	0	2	2
27	Perawatan Karlangau			0	2	2	4	2	2	4		1	1			0	0	1	1
SUB JUMLAH I (PUSKESMAS)		-	2	2	18	79	97	18	81	99	2	47	49	-	-	-	2	47	49
1	RS. Bersalin Kasih Bunda	5	2	7	1	1	2	6	3	9									
2	RS. Bhayangkara	20	4	24	4	10	14	24	14	38	2	2	4			2	2	4	5
3	RS. Restu Ibu	35	13	48	8	6	14	43	19	62	1	1	2	1	2	3	2	3	5
4	RS. Balikpapan Baru	4	3	7	2	5	7	6	8	14		1	1	1	1	2	1	2	3
5	RSKB. Sayang Ibu	1	2	3		7	7	1	9	10									
6	RS. TNI AURI	3		3	1	2	3	4	2	6		3	3					3	3
7	RS. Hardjanto	11	1	12	3	9	12	14	10	24		4	4	1		1		4	5
8	RS. Pertamina Balikpapan	14	6	20	24	8	32	38	14	52	3	2	5		1	1	3	3	6
9	RSIA Permata Hati	10	3	13	3	5	8	13	8	21									
10	RS. Siloam	46	25	71	7	7	14	53	32	85	2	2	4		3	3	2	5	7
11	RS. Kanudjoso Djatiwibowo	32	20	52	7	24	31	39	44	83	1		1	1	4	5	2	4	6
SUB JUMLAH II (RUMAH SAKIT)		181	79	260	60	84	144	241	163	404	9	15	24	4	11	15	13	26	39
SARANA PELAYANAN KESEHATAN LAIN																			
KLINIK DI INSTITUSI DIKNAKES/DIKLAT																			
KLINIK DI DINAS KESEHATAN KAB/KOTA																			
JUMLAH (KAB/KOTA)		181	81	262	78	163	241	259	244	503	11	62	73	4	11	15	15	73	88
RASIO TERHADAP 100.000 PENDUDUK				39,123			35,987			75,11			10,901			2,2399			13,1405064

Sumber : Laporan Profil Puskesmas dan RS Kota Balikpapan Tahun 2014

Keterangan : ^a termasuk S3

TABEL 73

JUMLAH TENAGA KEPERAWATAN DI FASILITAS KESEHATAN
KABUPATEN/KOTA BALIKPAPAN
TAHUN 2014

NO	UNIT KERJA	BIDAN	PERAWAT ^a			PERAWAT GIGI		
			L	P	L+P	L	P	L+P
1	2	3	4	5	6	7	8	9
1	Teritip	5	3	4	7		1	1
2	Lamaru	5	1	1	2	1		1
3	Perawatan Manggar Baru	11	1	10	11			0
4	Manggar	6	1	3	4	1		1
5	Perawatan Sepinggan Baru	15	1	9	10		1	1
6	Gunung Bahagia	4		3	3		1	1
7	Damai	4		2	2		1	1
8	Perawatan Klandasan Ilir	11	2	9	11		1	1
9	Prapatan	2		4	4			0
10	Telagasari	3		3	3		1	1
11	Gunung Sari Ilir	3		4	4		1	1
12	Perawatan Mekarsari	9	1	10	11	1		1
13	Gunung Sari Ulu	2		5	5			0
14	Karang Jati	3		2	2		1	1
15	Karang Rejo	3	1	3	4		1	1
16	Sumber Rejo	3	1	2	3		1	1
17	Muara Rapak	2	1	3	4		1	1
18	Gunung Samarinda	4		3	3		2	2
19	Batu Ampar	7	1	4	5		1	1
20	Perawatan Karang Joang	11	5	8	13		2	2
21	Margomulyo	3		4	4		1	1
22	Sidomulyo	2	1	1	2			0
23	Baru Ilir	2	1	3	4		1	1
24	Margasari	1	1	2	3		1	1
25	Baru Tengah	4	3	5	8		1	1
26	Perawatan Baru Ulu	8	1	8	9			0
27	Perawatan Kariangau	9	4	8	12		1	1
SUB JUMLAH I (PUSKESMAS)		142	30	123	153	3	21	24
1	RS. Bersalin Kasih Bunda	17	0	2	2	0	0	0
2	RS. Bhayangkara	18	10	38	48	0	0	0
3	RS. Restu Ibu	32	16	105	121	0	5	5
4	RS. Balikpapan Baru	14	8	33	41	0	1	1
5	RSKB. Sayang Ibu	31	4	23	27	0	0	0
6	RS. TNI AURI	3	5	5	10	1	0	1
7	RS. Hardjanto	47	42	127	169	1	2	3
8	RS. Pertamina Balikpapan	39	117	173	290	3	3	6
9	RSIA Permata Hati	11	1	7	8	0	0	0
10	RS. Siloam	20	18	79	97	0	2	2
11	RS. Kanudjoso Djatiwibowo	72	171	292	463	1	2	3
SUB JUMLAH II (RUMAH SAKIT)		304	392	884	1276	6	15	21
SARANA PELAYANAN KESEHATAN LAIN					0			0
KLINIK DI INSTITUSI DIKNAKES/DIKLAT					0			0
KLINIK DI DINAS KESEHATAN KAB/KOTA					0			0
JUMLAH (KAB/KOTA)		446	422	1007	1429	9	36	45
RASIO TERHADAP 100.000 PENDUDUK		138,81			213,38			6,72

Sumber : Profil Puskesmas dan RS Kota Balikpapan Tahun 2014

Keterangan : ^a termasuk perawat anestesi dan perawat spesialis

TABEL 74

**JUMLAH TENAGA KEFARMASIAN DI FASILITAS KESEHATAN
KABUPATEN/KOTA BALIKPAPAN
TAHUN 2014**

NO	UNIT KERJA	TENAGA KEFARMASIAN								
		TENAGA TEKNIS KEFARMASIAN ^a			APOTEKER			TOTAL		
		L	P	L+P	L	P	L+P	L	P	L+P
1	2	3	4	5	6	7	8	9	10	11
1	Teritip	0	0	0	0	2	2	0	2	2
2	Lamaru	0	0	0	0	0	0	0	0	0
3	Perawatan Manggar Baru	0	0	0	0	1	1	0	1	1
4	Manggar	1	1	2	0	0	0	1	1	2
5	Perawatan Sepinggian Baru	0	3	3	0	1	1	0	4	4
6	Gunung Bahagia	0	0	0	0	2	2	0	2	2
7	Damai	1	0	1	0	0	0	1	0	1
8	Perawatan Klandasan Ilir	1	1	2	0	2	2	1	3	4
9	Prapatan	0	1	1	0	1	1	0	2	2
10	Telagasari	0	1	1	0	0	0	0	1	1
11	Gunung Sari Ilir	0	2	2	0	0	0	0	2	2
12	Perawatan Mekarsari	0	3	3	0	1	1	0	4	4
13	Gunung Sari Ulu	0	0	0	0	2	2	0	2	2
14	Karang Jati	0	1	1	0	0	0	0	1	1
15	Karang Rejo	0	1	1	0	1	1	0	2	2
16	Sumber Rejo	0	2	2	0	0	0	0	2	2
17	Muara Rapak	1	0	1	0	0	0	1	0	1
18	Gunung Samarinda	0	2	2	0	0	0	0	2	2
19	Batu Ampar	0	0	0	0	0	0	0	0	0
20	Perawatan Karang Joang	1	2	3	0	1	1	1	3	4
21	Margomulyo	0	0	0	0	1	1	0	1	1
22	Sidomulyo	0	1	1	0	0	0	0	1	1
23	Baru Ilir	1	0	1	0	1	1	1	1	2
24	Margasari	0	1	1	0	0	0	0	1	1
25	Baru Tengah	0	1	1	1	1	1	1	2	2
26	Perawatan Baru Ulu	0	2	2	0	1	1	0	3	3
27	Perawatan Kariangau	0	1	1	0	2	2	0	3	3
SUB JUMLAH I (PUSKESMAS)		6	26	32	1	20	20	7	46	52
1	RS. Bersalin Kasih Bunda		1	1		1	1	-	2	2
2	RS. Bhayangkara	-	2	2	-	1	1	-	3	3
3	RS. Restu Ibu	-	13	13	-	4	4	-	17	17
4	RS. Balikpapan Baru	1	5	6	1	-	1	2	5	7
5	RSKB. Sayang Ibu	-	7	7	-	1	1	-	8	8
6	RS. TNI AURI	-	-	-	1	-	1	1	-	1
7	RS. Hardjanto	5	5	10	2	-	2	7	5	12
8	RS. Pertamina Balikpapan	10	12	22	1	1	2	11	13	24
9	RSIA Permata Hati	-	-	-	-	-	-	-	-	-
10	RS. Siloam	3	11	14	-	5	5	3	16	19
11	RS. Kanudjoso Djatiwibowo	11	43	54	3	9	12	14	52	66
SUB JUMLAH II (RUMAH SAKIT)		30	99	129	8	22	30	38	121	159
SARANA PELAYANAN KESEHATAN LAIN				-			-			-
KLINIK DI INSTITUSI DIKNAKES/DIKLAT				-			-			-
KLINIK DI DINAS KESEHATAN KAB/KOTA				-			-			-
JUMLAH (KAB/KOTA)		36	125	161	9	42	50	45	167	211
RASIO TERHADAP 100.000 PENDUDUK				24,0412			7,4662			31,51

Sumber : Profil Puskesmas dan RS Kota Balikpapan Tahun 2014

Keterangan : ^a termasuk analis farmasi, asisten apoteker, sarjana farmasi

TABEL 75

JUMLAH TENAGA KESEHATAN MASYARAKAT DAN KESEHATAN LINGKUNGAN DI FASILITAS KESEHATAN
KABUPATEN/KOTA BALIKPAPAN
TAHUN 2014

NO	UNIT KERJA	KESEHATAN MASYARAKAT ^a			KESEHATAN LINGKUNGAN ^b		
		L	P	L+P	L	P	L+P
1	2	3	4	5	6	7	8
1	Teritip	1		1		1	1
2	Lamaru			0		1	1
3	Perawatan Manggar Baru			0		1	1
4	Manggar			0		1	1
5	Perawatan Sepinggan Baru		1	1		1	1
6	Gunung Bahagia	1	1	2		1	1
7	Damai		1	1			0
8	Perawatan Klandasan Ilir		1	1	1	1	2
9	Prapatan			0		1	1
10	Telagasari			0		1	1
11	Gunung Sari Ilir			0		1	1
12	Perawatan Mekarsari			0		1	1
13	Gunung Sari Ulu		1	1	1		1
14	Karang Jati		1	1	1		1
15	Karang Rejo		1	1	1	1	1
16	Sumber Rejo			0		1	1
17	Muara Rapak		0	0		1	1
18	Gunung Samarinda			0		1	1
19	Batu Ampar		1	1	1		1
20	Perawatan Karang Joang	2		2	1		1
21	Margomulyo			0	1		1
22	Sidomulyo		1	1			0
23	Baru Ilir			0		1	1
24	Margasari			0		1	1
25	Baru Tengah			0		1	1
26	Perawatan Baru Ulu		1	1		1	1
27	Perawatan Kariangau	0	1	1	0	1	1
SUB JUMLAH I (PUSKESMAS)		4	11	15	6	20	26
1	RS. Bersalin Kasih Bunda	-	-	-	-	-	-
2	RS. Bhayangkara	1	1	2			-
3	RS. Restu Ibu	1	1	2			-
4	RS. Balikpapan Baru	-	-	-	-	1	1
5	RSKB. Sayang Ibu	-	-	-	-	1	1
6	RS. TNI AURI	-	-	-	-	-	-
7	RS. Hardjanto	1	-	1	-	-	-
8	RS. Pertamina Balikpapan	-	-	-	1	-	1
9	RSIA Permata Hati	-	-	-	-	-	-
10	RS. Siloam	-	-	-	-	-	-
11	RS. Kanudjoso Djatiwibowo	1	4	5	1	2	3
SUB JUMLAH II (RUMAH SAKIT)		4	6	10	2	4	6
SARANA PELAYANAN KESEHATAN LAIN				-			-
KLINIK DI INSTITUSI DIKNAKES/DIKLAT				-			-
KLINIK DI DINAS KESEHATAN KAB/KOTA				-			-
JUMLAH (KAB/KOTA)		8	17	25	8	24	32
RASIO TERHADAP 100.000 PENDUDUK				3,73			4,78

Sumber : Profil Puskesmas dan RS Kota Balikpapan Tahun 2014

Keterangan :

^a termasuk tenaga promosi kesehatan dan ilmu perilaku, pembimbing kesehatan kerja, tenaga biostatistik dan kependudukan, tenaga kesehatan reproduksi dan keluarga, tenaga administrasi dan kebijakan kesehatan, epidemiolog kesehatan

^b termasuk tenaga sanitasi lingkungan, entomolog kesehatan, mikrobiolog kesehatan

TABEL 76

JUMLAH TENAGA GIZI DI FASILITAS KESEHATAN
KABUPATEN/KOTA BALIKPAPAN
TAHUN 2014

NO	UNIT KERJA	NUTRISIONIS			DIETISIEN			TOTAL		
		L	P	L+P	L	P	L+P	L	P	L+P
1	2	3	4	5	6	7	8	9	10	11
1	Terlip	0	1	1	0	0	0	0	1	1
2	Lamaru	0	1	1	0	0	0	0	1	1
3	Perawatan Manggar Baru	0	1	1	0	0	0	0	1	1
4	Manggar	0	1	1	0	0	0	0	1	1
5	Perawatan Sepinggian Baru	0	2	2	0	0	0	0	2	2
6	Gunung Bahagia	0	1	1	0	0	0	0	1	1
7	Damai	0	1	1	0	0	0	0	1	1
8	Perawatan Klandasan Ilir	0	1	1	0	0	0	0	1	1
9	Prapatan	0	1	1	0	0	0	0	1	1
10	Telagasari	0	1	1	0	0	0	0	1	1
11	Gunung Sari Ilir	0	1	1	0	0	0	0	1	1
12	Perawatan Mekarsari	0	1	1	0	1	1	0	2	2
13	Gunung Sari Ulu	0	1	1	0	2	2	0	3	3
14	Karang Jati	0	1	1	0	3	3	0	4	4
15	Karang Rejo	0	1	1	0	4	4	0	5	5
16	Sumber Rejo	0	0	0	0	0	0	0	0	0
17	Muara Rapak	0	1	1	0	0	0	0	1	1
18	Gunung Samarinda	0	1	1	0	0	0	0	1	1
19	Batu Ampar	0	1	1	0	0	0	0	1	1
20	Perawatan Karang Joang	0	0	0	0	0	0	0	0	0
21	Margomulyo	1	0	1	0	0	0	1	0	1
22	Sidomulyo	0	1	1	0	0	0	0	1	1
23	Baru Ilir	0	1	1	0	0	0	0	1	1
24	Margasari	0	1	1	0	0	0	0	1	1
25	Baru Tengah	0	1	1	0	0	0	0	1	1
26	Perawatan Baru Ulu	0	1	1	0	0	0	0	1	1
27	Perawatan Karilangau	0	1	1	0	0	0	0	1	1
SUB JUMLAH I (PUSKESMAS)		1	25	26	-	10	10	1	35	36
1	RS. Bersalin Kasih Bunda	-	1	1	-	-	-	-	1	1
2	RS. Bhayangkara	-	1	1	-	-	-	-	1	1
3	RS. Restu Ibu	-	1	1	-	-	-	-	1	1
4	RS. Balikpapan Baru	-	1	1	-	-	-	-	1	1
5	RSKB. Sayang Ibu	-	1	1	-	3	3	-	4	4
6	RS. TNI AURI	-	1	1	-	-	-	-	1	1
7	RS. Siloam	-	-	-	-	1	1	-	1	1
8	RS. Kanudjoso Djatiwbowo	-	6	6	-	3	3	-	9	9
9	RS. Pertamina	-	2	2	-	2	2	-	4	4
10	RS. Permata Hati	-	-	-	-	-	-	-	-	-
11	RS. Hardjanto	-	4	4	-	-	-	-	4	4
SUB JUMLAH II (RUMAH SAKIT)		-	18	18	-	9	9	-	27	27
SARANA PELAYANAN KESEHATAN LAIN				-			-			-
KLINIK DI INSTITUSI DIKNAKES/DIKLAT				-			-			-
KLINIK DI DINAS KESEHATAN KAB/KOTA				-			-			-
JUMLAH (KAB/KOTA)		1	43	44	-	19	19	1	62	63
RASIO TERHADAP 100.000 PENDUDUK										9,41

Sumber : Profil Puskesmas dan RS Kota Balikpapan Tahun 2014

TABEL 78

JUMLAH TENAGA KETEKNISIAN MEDIS DI FASILITAS KESEHATAN
KABUPATEN/KOTA BALKIPAPAN
TAHUN 2014

NO	UNIT KERJA	TENAGA KETEKNISIAN MEDIS																														
		RADIOGRAFER		RADIOTERAPI		ELEKTROMEDIS		TEKNIISI GIGI		ANALISIS KESEHATAN		REFRAKSIONIS OPTISIEN		ORTETIK PROSTETIK		REKAM MEDIS DAN INFORMASI KESEHATAN		TEKNIISI TRANSFUSI DARAH		TEKNIISI KARDIOVASKULER		JUMLAH										
		L	P	L+P	L	P	L+P	L	P	L+P	L	P	L+P	L	P	L+P	L	P	L+P	L	P	L+P	L	P	L+P	L	P	L+P				
1	Temblo	3	4	7	6	7	0	0	0	14	15	16	17	18	19	20	21	22	23	24	25	26	27	28	29	30	31	32	33	34	35	
2	Lendu	0	0	0	0	0	0	0	0	0	0	0	0	0	0	0	0	0	0	0	0	0	0	0	0	0	0	0	0	0	0	
3	Perawatan Manggar Baru	0	0	0	0	0	0	0	0	0	0	0	0	0	0	0	0	0	0	0	0	0	0	0	0	0	0	0	0	0	0	
4	Manggar	0	0	0	0	0	0	0	0	0	0	0	0	0	0	0	0	0	0	0	0	0	0	0	0	0	0	0	0	0	0	
5	Perawatan Sepinggan Baru	0	0	0	0	0	0	0	0	0	0	0	0	0	0	0	0	0	0	0	0	0	0	0	0	0	0	0	0	0	0	
6	Gunung Bahagia	0	0	0	0	0	0	0	0	0	0	0	0	0	0	0	0	0	0	0	0	0	0	0	0	0	0	0	0	0	0	
7	Damal	0	0	0	0	0	0	0	0	0	0	0	0	0	0	0	0	0	0	0	0	0	0	0	0	0	0	0	0	0	0	
8	Perawatan Klendasan Ilir	0	0	0	0	0	0	0	0	0	0	0	0	0	0	0	0	0	0	0	0	0	0	0	0	0	0	0	0	0	0	
9	Prapatan	0	0	0	0	0	0	0	0	0	0	0	0	0	0	0	0	0	0	0	0	0	0	0	0	0	0	0	0	0	0	
10	Telagasari	0	0	0	0	0	0	0	0	0	0	0	0	0	0	0	0	0	0	0	0	0	0	0	0	0	0	0	0	0	0	
11	Gunung Sari Ilir	0	0	0	0	0	0	0	0	0	0	0	0	0	0	0	0	0	0	0	0	0	0	0	0	0	0	0	0	0	0	
12	Perawatan Mekarsari	0	0	0	0	0	0	0	0	0	0	0	0	0	0	0	0	0	0	0	0	0	0	0	0	0	0	0	0	0	0	
13	Gunung Sari Ulu	0	0	0	0	0	0	0	0	0	0	0	0	0	0	0	0	0	0	0	0	0	0	0	0	0	0	0	0	0	0	
14	Karang Jati	0	0	0	0	0	0	0	0	0	0	0	0	0	0	0	0	0	0	0	0	0	0	0	0	0	0	0	0	0	0	
15	Karang Rejo	0	0	0	0	0	0	0	0	0	0	0	0	0	0	0	0	0	0	0	0	0	0	0	0	0	0	0	0	0	0	
16	Karang Ratak	0	0	0	0	0	0	0	0	0	0	0	0	0	0	0	0	0	0	0	0	0	0	0	0	0	0	0	0	0	0	
17	Muaras Ratak	0	0	0	0	0	0	0	0	0	0	0	0	0	0	0	0	0	0	0	0	0	0	0	0	0	0	0	0	0	0	
18	Gunung Samarinda	0	0	0	0	0	0	0	0	0	0	0	0	0	0	0	0	0	0	0	0	0	0	0	0	0	0	0	0	0	0	
19	Batu Ampar	0	0	0	0	0	0	0	0	0	0	0	0	0	0	0	0	0	0	0	0	0	0	0	0	0	0	0	0	0	0	
20	Perawatan Karang Joang	0	0	0	0	0	0	0	0	0	0	0	0	0	0	0	0	0	0	0	0	0	0	0	0	0	0	0	0	0	0	
21	Margomulyo	0	0	0	0	0	0	0	0	0	0	0	0	0	0	0	0	0	0	0	0	0	0	0	0	0	0	0	0	0	0	
22	Sidomulyo	0	0	0	0	0	0	0	0	0	0	0	0	0	0	0	0	0	0	0	0	0	0	0	0	0	0	0	0	0	0	
23	Baru Ilir	0	0	0	0	0	0	0	0	0	0	0	0	0	0	0	0	0	0	0	0	0	0	0	0	0	0	0	0	0	0	
24	Magasari	0	0	0	0	0	0	0	0	0	0	0	0	0	0	0	0	0	0	0	0	0	0	0	0	0	0	0	0	0	0	
25	Baru Tengah	0	0	0	0	0	0	0	0	0	0	0	0	0	0	0	0	0	0	0	0	0	0	0	0	0	0	0	0	0	0	
26	Perawatan Baru Ulu	0	0	0	0	0	0	0	0	0	0	0	0	0	0	0	0	0	0	0	0	0	0	0	0	0	0	0	0	0	0	
27	Perawatan Karangbaru	0	0	0	0	0	0	0	0	0	0	0	0	0	0	0	0	0	0	0	0	0	0	0	0	0	0	0	0	0	0	
SUB JUMLAH I (PUSKESMAS)		5	13	18	2	2	1	1	1	1	1	1	1	1	1	1	1	1	1	1	1	1	1	1	1	1	1	1	1	1	1	
1	RS. Bersalin Kaah Bunda	1	1	2	1	2	1	2	1	2	1	2	1	2	1	2	1	2	1	2	1	2	1	2	1	2	1	2	1	2	1	
2	RS. Bhayangkare	5	5	10	1	1	2	2	2	2	2	2	2	2	2	2	2	2	2	2	2	2	2	2	2	2	2	2	2	2	2	
3	RS. Reatu Ibu	1	2	3	1	1	2	2	2	2	2	2	2	2	2	2	2	2	2	2	2	2	2	2	2	2	2	2	2	2	2	
4	RS. Balikpapan Baru	1	1	2	1	1	2	2	2	2	2	2	2	2	2	2	2	2	2	2	2	2	2	2	2	2	2	2	2	2	2	
5	RS/KB. Sayang Ibu	1	1	2	1	1	2	2	2	2	2	2	2	2	2	2	2	2	2	2	2	2	2	2	2	2	2	2	2	2	2	
6	RS. TNI AURI	1	1	2	1	1	2	2	2	2	2	2	2	2	2	2	2	2	2	2	2	2	2	2	2	2	2	2	2	2	2	
7	RS. Paldjano	1	1	2	1	1	2	2	2	2	2	2	2	2	2	2	2	2	2	2	2	2	2	2	2	2	2	2	2	2	2	
8	RS. Paldjano Balikpapan	1	1	2	1	1	2	2	2	2	2	2	2	2	2	2	2	2	2	2	2	2	2	2	2	2	2	2	2	2	2	
9	RSIA. Permata Hell	1	1	2	1	1	2	2	2	2	2	2	2	2	2	2	2	2	2	2	2	2	2	2	2	2	2	2	2	2	2	
10	RS. Siliam	1	1	2	1	1	2	2	2	2	2	2	2	2	2	2	2	2	2	2	2	2	2	2	2	2	2	2	2	2	2	
11	RS. Kanudjasa Djatiwibowo	3	3	6	3	3	6	3	6	3	6	3	6	3	6	3	6	3	6	3	6	3	6	3	6	3	6	3	6	3	6	
SUB JUMLAH II (RUMAH SAKIT)		23	11	34	6	2	8	3	2	5	29	72	101	1	1	1	1	1	1	1	1	1	1	1	1	1	1	1	1	1	1	
BARANA PELAYANAN KESEHATAN LAIN																																
KLINIK DI INSTITUSI DINAKESIDIKLAT																																
KLINIK DI DINAS KESEHATAN KABUPATEN																																
JUMLAH (KABIKOTA)		23	11	34	6	2	8	3	2	5	34	85	119	3	3	3	3	3	3	3	3	3	3	3	3	3	3	3	3	3	3	
RASIO TERHADAP 100.000 PENDUDUK																																
		75	128	201	30,01																											

Sumber : Profil Puskesmas dan RS Kota Balikpapan Tahun 2014

TABEL 79

**JUMLAH TENAGA KESEHATAN LAIN DI FASILITAS KESEHATAN
KABUPATEN/KOTA BALIKPAPAN
TAHUN 2014**

NO	UNIT KERJA	TENAGA KESEHATAN LAIN						TOTAL		
		PENGELOLA PROGRAM KESEHATAN			TENAGA KESEHATAN LAINNYA			L	P	L+P
		L	P	L+P	L	P	L+P			
1	2	3	4	5	6	7	8	9	10	11
1	Tertip	0	0	0	0	0	0	0	0	0
2	Lamaru	0	0	0	0	3	3	0	3	3
3	Perawatan Manggar Baru	0	8	8	0	0	0	0	8	8
4	Manggar	0	0	0	0	0	0	0	0	0
5	Perawatan Sepinggian Baru	0	3	3	0	0	0	0	3	3
6	Gunung Bahagia	0	0	0	0	0	0	0	0	0
7	Damal	0	0	0	0	0	0	0	0	0
8	Perawatan Klandasan Ilir	1	6	7	0	0	0	1	6	7
9	Prapatan	0	0	0	0	0	0	0	0	0
10	Telegasari	0	0	0	0	0	0	0	0	0
11	Gunung Sari Ilir	0	0	0	0	0	0	0	0	0
12	Perawatan Makarsari	0	0	0	0	0	0	0	0	0
13	Gunung Sari Ulu	0	0	0	0	0	0	0	0	0
14	Karang Jati	0	0	0	0	0	0	0	0	0
15	Karang Rejo	3	12	15	2	8	10	5	20	25
16	Sumber Rejo	0	0	0	0	0	0	0	0	0
17	Muara Rapak	0	0	0	0	0	0	0	0	0
18	Gunung Samarinda	0	0	0	0	0	0	0	0	0
19	Batu Ampar	0	0	0	0	0	0	0	0	0
20	Perawatan Karang Joang	0	0	0	0	0	0	0	0	0
21	Margomulyo	0	0	0	0	0	0	0	0	0
22	Sidomulyo	0	0	0	0	0	0	0	0	0
23	Baru Ilir	0	1	1	0	0	0	0	1	1
24	Margasari	0	0	0	1	0	1	1	0	1
25	Baru Tengah	4	11	15	1	2	3	5	13	18
26	Perawatan Baru Ulu	0	0	0	0	0	0	0	0	0
27	Perawatan Karangau	10	3	13	6	27	33	16	30	46
SUB JUMLAH I (PUSKESMAS)		18	44	62	10	40	50	28	84	112
1	RS. Bersalin Kasih Bunda	-	-	-	-	-	-	-	-	-
2	RS. Bhayangkara	-	-	-	-	-	-	-	-	-
3	RS. Restu Ibu	1	-	1	-	-	-	1	-	1
4	RS. Balikpapan Baru	-	-	-	-	-	-	-	-	-
5	RSKB. Sayang Ibu	-	-	-	-	-	-	-	-	-
6	RS. TNI AURI	-	-	-	-	-	-	-	-	-
7	RS. Hardjanto	-	-	-	2	-	2	2	-	2
8	RS. Pertamina Balikpapan	-	-	-	1	-	1	1	-	1
9	RSIA Permata Hati	-	-	-	-	-	-	-	-	-
10	RS. Sioam	-	-	-	-	-	-	-	-	-
11	RS. Kanudjoso Djatiwibowo	-	-	-	-	-	-	-	-	-
SUB JUMLAH II (RUMAH SAKIT)		1	-	1	3	-	3	4	-	4
SARANA PELAYANAN KESEHATAN LAIN				-			-			-
INSTITUSI DIKNAKES/DIKLAT				-			-			-
DINAS KESEHATAN KAB/KOTA				-			-			-
JUMLAH (KAB/KOTA)		19	44	63	13	40	53	32	84	116

Sumber : Profil Puskesmas dan RS Kota Balikpapan Tahun 2014

JUMLAH TENAGA PENUNJANG/PENDUKUNG KESEHATAN DI FASILITAS KESEHATAN
KABUPATEN/KOTA BALIKPAPAN
TAHUN 2014

NO	UNIT KERJA	PEJABAT STRUKTURAL												STAF PENUNJANG ADMINISTRASI												STAF PENUNJANG TEKNOLOGI												STAF PENUNJANG PERENCANAAN												TENAGA PENDIDIK												TENAGA KEPENDIDIKAN												JURU												TENAGA PENUNJANG KESEHATAN												TOTAL																																																																																																																																																																																																																																																																																																																																																																																																																																																																																																																																																																																																																																																																																																																																																																																																																																																																																																																																					
		L				P				L+P				L				P				L+P				L				P				L+P				L				P				L+P				L				P				L+P				L				P				L+P																																																																																																																																																																																																																																																																																																																																																																																																																																																																																																																																																																																																																																																																																																																																																																																																																																																																																																																																																																	
		L	P	L+P	L+P	L	P	L+P	L+P	L	P	L+P	L+P	L	P	L+P	L+P	L	P	L+P	L+P	L	P	L+P	L+P	L	P	L+P	L+P	L	P	L+P	L+P	L	P	L+P	L+P	L	P	L+P	L+P	L	P	L+P	L+P	L	P	L+P	L+P	L	P	L+P	L+P	L	P	L+P	L+P	L	P	L+P	L+P	L	P	L+P	L+P																																																																																																																																																																																																																																																																																																																																																																																																																																																																																																																																																																																																																																																																																																																																																																																																																																																																																																																																																																						
1	2	3	4	5	6	7	8	9	10	11	12	13	14	15	16	17	18	19	20	21	22	23	24	25	26	27	28	29	30	31	32	33	34	35	36	37	38	39	40	41	42	43	44	45	46	47	48	49	50	51	52	53	54	55	56	57	58	59	60	61	62	63	64	65	66	67	68	69	70	71	72	73	74	75	76	77	78	79	80	81	82	83	84	85	86	87	88	89	90	91	92	93	94	95	96	97	98	99	100	101	102	103	104	105	106	107	108	109	110	111	112	113	114	115	116	117	118	119	120	121	122	123	124	125	126	127	128	129	130	131	132	133	134	135	136	137	138	139	140	141	142	143	144	145	146	147	148	149	150	151	152	153	154	155	156	157	158	159	160	161	162	163	164	165	166	167	168	169	170	171	172	173	174	175	176	177	178	179	180	181	182	183	184	185	186	187	188	189	190	191	192	193	194	195	196	197	198	199	200	201	202	203	204	205	206	207	208	209	210	211	212	213	214	215	216	217	218	219	220	221	222	223	224	225	226	227	228	229	230	231	232	233	234	235	236	237	238	239	240	241	242	243	244	245	246	247	248	249	250	251	252	253	254	255	256	257	258	259	260	261	262	263	264	265	266	267	268	269	270	271	272	273	274	275	276	277	278	279	280	281	282	283	284	285	286	287	288	289	290	291	292	293	294	295	296	297	298	299	300	301	302	303	304	305	306	307	308	309	310	311	312	313	314	315	316	317	318	319	320	321	322	323	324	325	326	327	328	329	330	331	332	333	334	335	336	337	338	339	340	341	342	343	344	345	346	347	348	349	350	351	352	353	354	355	356	357	358	359	360	361	362	363	364	365	366	367	368	369	370	371	372	373	374	375	376	377	378	379	380	381	382	383	384	385	386	387	388	389	390	391	392	393	394	395	396	397	398	399	400	401	402	403	404	405	406	407	408	409	410	411	412	413	414	415	416	417	418	419	420	421	422	423	424	425	426	427	428	429	430	431	432	433	434	435	436	437	438	439	440	441	442	443	444	445	446	447	448	449	450	451	452	453	454	455	456	457	458	459	460	461	462	463	464	465	466	467	468	469	470	471	472	473	474	475	476	477	478	479	480	481	482	483	484	485	486	487	488	489	490	491	492	493	494	495	496	497	498	499	500	501	502	503	504	505	506	507	508	509	510	511	512	513	514	515	516	517	518	519	520	521	522	523	524	525	526	527	528	529	530	531	532	533	534	535	536	537	538	539	540	541	542	543	544	545	546	547	548	549	550	551	552	553	554	555	556	557	558	559	560	561	562	563	564	565	566	567	568	569	570	571	572	573	574	575	576	577	578	579	580	581	582	583	584	585	586	587	588	589	590	591	592	593	594	595	596	597	598	599	600	601	602	603	604	605	606	607	608	609	610	611	612	613	614	615	616	617	618	619	620	621	622	623	624	625	626	627	628	629	630	631	632	633	634	635	636	637	638	639	640	641	642	643	644	645	646	647	648	649	650	651	652	653	654	655	656	657	658	659	660	661	662	663	664	665	666	667	668	669	670	671	672	673	674	675	676	677	678	679	680	681	682	683	684	685	686	687	688	689	690	691	692	693	694	695	696	697	698	699	700	701	702	703	704	705	706	707	708	709	710	711	712	713	714	715	716	717	718	719	720	721	722	723	724	725	726	727	728	729	730	731	732	733	734	735	736	737	738	739	740	741	742	743	744	745	746	747	748	749	750	751	752	753	754	755	756	757	758	759	760	761	762	763	764	765	766	767	768	769	770	771	772	773	774	775	776	777	778	779	780	781	782	783	784	785	786	787	788	789	790	791	792	793	794	795	796	797	798	799	800	801	802	803	804	805	806	807	808	809	810	811	812	813	814	815	816	817	818	819	820	821	822	823	824	825	826	827	828	829	830	831	832	833	834	835	836	837	838	839	840	841	842	843	844	845	846	847	848	849	850	851	852	853	854	855	856	857	858	859	860	861	862	863	864	865	866	867	868	869	870	871	872	873	874	875	876	877	878	879	880	881	882	883	884	885	886	887	888	889	890	891	892	893	894	895	896	897	898	899	900	901	902	903	904	905	906	907	908	909	910	911	912	913	914	915	916	917	918	919	920	921	922	923	924	925	926	927	928	929	930	931	932	933	934	935	936	937	938	939	940	941	942	943	944	945	946	947	948	949	950	951	952	953	954	955	956	957	958	959	960	961	962	963	964	965	966	967	968	969	970	971	972	973	974	975	976	977	978	979	980	981	982	983	984	985	986	987	988	989	990	991	992	993	994	995	996	997	998	999	1000

Sumber : Profil Puskesmas dan RS Kota Balikpapan Tahun 2014

TABEL 81

ANGGARAN KESEHATAN KABUPATEN/KOTA
KABUPATEN/KOTA BALIKPAPAN
TAHUN 2014

NO	SUMBER BIAYA	ALOKASI ANGGARAN KESEHATAN	
		Rupiah	%
1	2	3	4
	ANGGARAN KESEHATAN BERSUMBER:		
1	APBD KAB/KOTA	260.829.013.733	97,90
	a. Belanja Langsung		
	- Dinas Kesehatan	195.313.314.483	73,31
	- Dinas Pendidikan	150.000.000	0,06
	- Rumah Sakit Khusus Bersalin SAYANG IBU	12.104.270.000	4,54
	- BPMP2KB	2.237.413.000	0,84
	- BLH	-	0,00
	- Disdukcapil	-	0,00
	b. Belanja Tidak Langsung	51.024.016.250	
2	APBD PROVINSI	2.039.114.975	0,77
3	APBN :	3.552.200.000	1,33
	- Dana Dekonsentrasi		0,00
	- Dana Alokasi Khusus (DAK)		0,00
	- ASKESKIN		0,00
	- Lain-lain (BOK)	3.552.200.000	1,33
4	PINJAMAN/HIBAH LUAR NEGERI (PHLN) (sebutkan <i>project</i> dan sumber dananya)		0,00
5	SUMBER PEMERINTAH LAIN		0,00
	TOTAL ANGGARAN KESEHATAN	266.420.328.708	100,0
	TOTAL APBD KAB/KOTA	3.171.727.528.472	
	% APBD KESEHATAN THD APBD KAB/KOTA		8,22
	ANGGARAN KESEHATAN PERKAPITA	420.737,64	

Sumber : Bagian Perencanaan Program dan Anggaran

